



**RESTAGRO**

[www.restagro.com.tr](http://www.restagro.com.tr)

**CATALOGUE  
DES PRODUITS**


**PRODUCT  
CATALOG**





**RESTAGRO**

**CATALOGUE  
DES  
PRODUIT  
PRODUCT  
CATALOG**



[www.restagro.com.tr](http://www.restagro.com.tr)

# SOMMAIRE /CONTENTS

DESCRIPTION	PAGE
<b>PIÈCES DÉTACHÉES POUR REMORQUES</b> TRAILER SPARE PARTS	<b>04-33</b>
<b>PULVÉRISATEURS</b> SPRAYERS	<b>36-42</b>
<b>PIÈCES DE RECHANGE POUR PULVÉRISATEURS</b> SPRAYERS SPARE PARTS	<b>43-51</b>
<b>PIÈCES DE RECHANGE</b> SPARE PARTS	
<b>SAMPO</b>	<b>51-59</b>
<b>CLASS</b>	<b>60-126</b>
<b>JOHN DEREE</b>	<b>127-161</b>
<b>CHAÎNE DONGHUA</b> DONGHUA CHAIN	<b>162-163</b>
<b>ÉQUIPEMENTS AUXILIAIRES DU TRACTEUR</b> TRACTOR AUXILIARY EQUIPMENTS	<b>164-168</b>





# HISTOIRE

Restagro Agricultural Machinery fournit un service de qualité dans le domaine des machines de pulvérisation et des pièces détachées, avec une production de précision et une compréhension de la technologie des pays en développement. Tout en fournissant l'un des principaux réseaux de marketing et de logistique au monde, elle partage de solides relations avec les cultivateurs et les fournisseurs de pièces détachées.

Nous entretenons des relations étroites à chaque étape de la chaîne d'approvisionnement. Nous utilisons notre réseau de commercialisation, d'entreposage et de logistique de classe mondiale, qui comprend des systèmes de stockage en vrac et des installations d'emballage en conteneurs dans toute la Turquie,

Nous produisons une large gamme de pièces d'équipement de CLASS & JOHN DEERE & SAMPO marques dans le domaine de l'équipement agricole, y compris les machines de pulvérisation dans l'agriculture, les

pièces détachées dans le groupe des moissonneuses-batteuses, les distributeurs et nous sommes au service de nos clients.

Restagro Agricultural Machinery and Equipment est fier d'apporter une contribution sociale, environnementale et économique positive aux régions et aux pays dans lesquels nous opérons. Nous nous engageons à mettre en œuvre des politiques et des pratiques solides en matière d'entreprise, de qualité et de gouvernance, qui sont essentielles au succès à long terme de notre activité.

RESTAGRO a l'honneur de fournir des machines et des équipements agricoles dans le monde entier. Nous sommes fiers de la manière dont nous soutenons nos clients, proches et lointains, ainsi que les communautés dans lesquelles nous vivons et travaillons tous. Nous nous efforçons de répondre à leurs besoins grâce à notre équipe d'experts dans les domaines de la vente, du service et des pièces détachées.

# STORY

*Restagro Agricultural Machinery provides quality service in the field of Spraying Machines and Spare Parts with precision production understanding with the developing world technology. While providing one of the world's leading marketing and logistics networks, it shares strong relationships with growers and parts supply.*

*We have strong relationships at every stage of the supply chain. Utilising our world-class marketing, warehousing and logistics network including bulk storage systems and container packing facilities throughout Turkey,*

*We produce a wide range of parts equipment of CLASS & JOHN DEERE & SAMPO brands in the field of agricultural equipment, including spraying machines in agriculture,*

*spare parts in the combine harvester group, distributors and we serve our customers.*

*Restagro Agricultural Machinery and Equipment is proud to make a positive social, environmental and economic contribution to the regions and countries where we operate. We are committed to strong corporate, quality, governance policies and practices that are fundamental to the long-term success of our business.*

*RESTAGRO is honoured to supply agricultural machinery and equipment all over the world. We are proud of the way we support our customers near and far and the communities in which we all live and work. We are focused on meeting their needs with our team of experts in sales, service and parts.*

www.restagro.com.tr





**ÉQUIPEMENTS DE  
REMORQUE  
TRAILER  
EQUIPMENTS**



## ESSIEU AVEC FREIN (SANS CYLINDRE) AXLE WITH BRAKE (WITHOUT CYLINDER)



### DÉTAILS TECHNIQUES TECHNICAL DETAILS

Code Code	Boulon Bolt	Carré Square	Garniture de frein Brake Lining	Taille du roulement Bearing Size	Trou central Centre Hole	Centre du boulon Bolt Centre	Capacité Capacity
RST-3001	4	30	130×30	30204/05	58	100	700
RST-3002	4	35	180×30	30204/05	58	100	800
RST-3003	5	40	200×50	30204/07	66	112	1200
RST-3004	5	50	200×50	30206/08	94	140	1600
RST-3005	5	50	200×50	30206/08	110	160	1800
RST-3006	5	L 50	260×50	32207/09	110	160	2750
RST-3007	6	L 55	300×60	30208/10	160	205	3000
RST-3008	6	L/ 60	300×60	30208/10	160	205	3500
RST-3009	6	60	300×60**	32208/10	160	205	4000
RST-3010*	6	L 60	300×60	32208/1 1	160	205	4250
RST-3011	6	L 60	300×60	32209/1 1	160	205	4500

\*Fonte Nodulaire - \*Nodular Cast Iron





**ESSIEU AVEC FREIN**  
**AXLE WITH BRAKE**



**DÉTAILS TECHNIQUES**  
**TECHNICAL DETAILS**

Code Code	Boulon Bolt	Carré Square	Garniture de frein Brake Lining	Taille du roulement Bearing Size	Trou central Centre Hole	Centre du boulon Bolt Centre	Capacité Capacity
RST-3012	6	fa 65	300×60	32209/1 1	160	205	5000
RST-3013	6	fa 70	300×60**	32209/1 1	160	205	5300
RST-3014	6	fa 70	300×60**	32210/12	160	205	5500
RST-3015	6	fa 80	300×60	32210/12	160	205	6000
RST-3016*	6	fa 80	300×60**	3221 1/13	160	205	7000
RST-3017	6	fa 80	330×70	3221 1/13	160	205	6000
RST-3018	6	fa 80	300×90	3221 1/13	160	205	6400
RST-3019	6	fa 80	300×90**	3221 1/13	160	205	6400
RST-3020*	8	L 70	300×60	32209/1 1	220	275	5500
RST-3021*	8	fa 80	300×60	3221 1/13	220	275	7000
RST-3022*	8	fa 80	350×70	3221 1/13	220	275	7250
RST-3023*	8	fa 80	300×90**	3221 1/13	220	275	8000
RST-3024*	8	fa 90	350×110**	3221 1/13	220	275	8500
RST-3025*	10	100	400×90	33213/210	280	333	10000
RST-3026*	10	100	400×120	33213/218248-218210 (Special)	280	333	12000

## ESSIEU SANS FREIN AXLE WITHOUT BRAKE



### DÉTAILS TECHNIQUES TECHNICAL DETAILS

Code Code	Boulon Bolt	Carré Square	Garniture de frein Brake Lining	Trou central Centre Hole	Centre du boulon Bolt Centre	Capacité Capacity
RST -3027	3-4	30	30204/05	58	98-149	700
RST -3028W	4	35	30204/05	58	98	800
RST -3029	5	40	30204/07	66	112	950
RST -3030	5	50	30206/07	110	160	1800
RST -3031W	5	50	30206/08	94	140	2000
RST -3032	5	50	32206/08	110	160	2250
RST -3033	5	50	30206/09	110	160	2500
RST -3034	5	50	30207/09	110	160	2750
RST -3035W	5	50	32207/09	110	160	2750
RST -3036W	5	/7 50	32207/09	94	140	2900
RST -3037W	5	//50	32207/09	110	160	2750
RST -3038	5	/1 60	30207/10	110	160	3200
RST -3039	5	/1 60	32207/09	110	160	3100
RST -3040	6	/7 50	30207/09	160	205	3000
RST -3041	6	/1 60	30207/09	160	205	3000

(W) Forgeage / \*Fonte Nodulaire - (W) Forging / \*Nodular Cast Iron



**ESSIEU SANS FREIN**  
**AXLE WITHOUT BRAKE**



**DÉTAILS TECHNIQUES**  
**TECHNICAL DETAILS**

Code Code	Boulon Bolt	Carré Square	Garniture de frein Brake Lining	Trou central Centre Hole	Centre du boulon Bolt Centre	Capacité Capacity
RST-3042W	6	60	30208/10	160	205	3500
RST-3043	6	60	32208/10	160	205	3750
RST-3044*W	6	60	32208/10	160	205	4250
RST-3045	6	60	32208/1 1	160	205	4750
RST-3046	6	60	32209/1 1	160	205	5000
RST-3047	6	65	32209/1 1	160	205	5500
RST-3048	6	70	32209/1 1	160	205	6000
RST-3049	6	70	32209/12	160	205	6250
RST-3050	6	70	32210/12	160	205	6500
RST-3051*	6	70	3221 1/13	160	205	7500
RST-3052	6	80	32210/12	160	205	7000
RST-3053*	6	80	3221 1/13	160	205	7500
RST-3054*	8	80	3221 1/13	220	275	7500
RST-3055*	10	100	33213/218248-218210 (special)	280	333	12000

(W) Forgeage / \*Fonte Nodulaire - (W) Forging / \*Nodular Cast Iron

## ROULEMENTS DE MOYEU

### HUBS



### DÉTAILS TECHNIQUES / TECHNICAL DETAILS

Code Code	Boulon Bolt	Carré Square	Garniture de frein Brake Lining	Taille du roulement Bearing Size	Trou central Centre Hole	Centre du boulon Bolt Centre	Capacité Capacity
RST -3135	4	32 Ø	180x30	30204/05	58	98	450
RST -3136	4	32 Ø	180x30	30204/05	58	98	500
RST -3137	5	50 Ø	260x50	30206/08	94	140	900
RST -3138	5	50 Ø	260x50	30206/08	110	160	1000
RST -3139	5	50 Ø	260x50	32207/09	110	160	1400
RST -3140	6	55 Ø	300x60	30208/10	160	205	1500
RST -3141	6	55 Ø	300x60	30208/10	160	205	1900
RST -3142	6	55 Ø	300x60	32208/10	160	205	2050
RST -3143	6	60 Ø	300x60	32208/10	160	205	2100
RST -3144	6	60 Ø	300x60	32208/11	160	205	2350
RST -3145	6	60 Ø	300x60	32209/11	160	205	2400
RST -3146	6	65 Ø	300x60	32210/12	160	205	2750
RST -3147	6	70 Ø	300x60	32210/12	160	205	3000
RST -3148	6*	70 Ø	300x60	32211/13	160	205	3150
RST -3149	6	70 Ø	300x60	32211/13	160	205	3300
RST -3150	6*	70 Ø	300x90	32208/11	160	205	2700
RST -3151	6*	70 Ø	330x70	32211/13	160	205	3250
RST -3152	6*	80 Ø	330x70	32211/13	160	205	3400
RST -3153	6*	80 Ø	300x90	32211/13	160	205	3750
RST -3154	6*	90 Ø	330x70	32211/13	160	205	3500
RST -3155	8*	70 Ø	300x60	32211/13	220	275	3800
RST -3156	8*	80 Ø	300x60	32209/11	220	275	3000
RST -3157	8*	80 Ø	300x90	32211/13	220	275	4500
RST -3158	8*	80 Ø	300x60	32211/13	220	275	3300
RST -3159	8*	80 Ø	350x70	32211/13	220	275	3850
RST -3160	8*	90 Ø	350x110	32211/13	220	275	4700
RST -3161	10*	100 Ø	400x100	33213/210 special	280	335	6500
RST -3162	10*	100 Ø	400x90	33213/210 special	280	335	6000
RST -3163	10*	100 Ø	400x120	33213/210 special	280	335	7000

(\*Fonte Nodulaire - \*Nodular Cast Iron)





**MOYEU/ROULEMENT MONTÉ**  
**MOUNTED HUBS**



**DÉTAILS TECHNIQUES / TECHNICAL DETAILS**

Code Code	Boulon Bolt	Garniture de frein Brake Lining	Taille du roulement Bearing Size	Trou central Centre Hole	Centre du boulon Bolt Centre
RST- 3164	4	130x30	30204/30205	58	98
RST- 3165	3-4	185x30	30204/30205	58	149-98
RST- 3166	5	200x50	30204/30207	66	66
RST- 3167	5	200x50	30206/30208	94	140
RST- 3168	5	200x50	30206/30208	110	160
RST- 3169	5	260x50	32207/32209	110	160
RST- 3170	6	260x50	30208/30210	160	205
RST- 3171	6	300x60	30208/30210	160	205
RST- 3172	6	300x60	32208/32210	160	205
RST- 3173	6*	300x60	32209/32211	160	205
RST- 3174	6*	300x60	32209/32212	160	205
RST- 3175	6*	330x70	32211/32213	160	205
RST- 3176	8*	300x60	32211/32213	220	275
RST- 3177	8*	350x70	32211/32213	220	275
RST- 3178	10*	400x100	33213/218248-218210 special	280	333
RST- 3179	10*	400x90	33213/218248-218210 special	280	333
RST- 3180	10*	400x120	33213/218248-218210 special	280	333

(\*Fonte Nodulaire - \*Nodular Cast Iron)

## ROULEMENTS DE MOYEU HUBS



### DÉTAILS TECHNIQUES / TECHNICAL DETAILS

Code Code	Boulon Bolt	Taille du roulement Bearing Size	Trou central Centre Hole	Centre du boulon Bolt Centre
RST - 3181	3-4	30204/30205	58	149-98
RST - 3182	4	30204/30205	58	98
RST - 3183	4	30204/30206	58	98
RST - 3184	5	30206/30207	94	140
RST - 3185	5	30206/30207	110	160
RST - 3186	6	30206/30209	160	205
RST - 3187	5	30207/30209	110	160
RST - 3188	5	32207/32209	110	160
RST - 3189	5	30207/30209	110	160
RST - 3190	5	32207/32210	110	160
RST - 3191	6	30207/30209	160	205
RST - 3192	6	32207/32209	160	205
RST - 3193	6	30208/30210	160	205
RST - 3194	6	32208/32210	160	205
RST - 3195	6	30208/30211	160	205
RST - 3196	6	32208/32211	160	205
RST - 3197	6	32209/32211	160	205
RST - 3198	6	32210/32212	160	205
RST - 3199	6	32211/32213	160	205
RST - 3200	8	32211/32213	220	275
RST - 3201	10	33213/218248-218210 (Special)	280	333

(W) Forgeage / \*Fonte Nodulaire - (W) Forging / \*Nodular Cast Iron



**MOYEU/ROULEMENT MONTÉ**  
**MOUNTED HUBS**



**DÉTAILS TECHNIQUES / TECHNICAL DETAILS**

Code Code	Boulon Bolt	Carré Square	Taille du roulement Bearing Size	Trou central Centre Hole	Centre du boulon Bolt Centre	Capacité Capacity
RST - 3202	3-4	32 Ø	30204/30205	58	149-98	450
RST - 3203	3-4	32 Ø	30204/30205	58	98	500
RST - 3204	4	35 Ø	30204/30206	58	98	650
RST - 3205	5	42 Ø	30206/30207	110	160	800
RST - 3206	5	40 Ø	30206/30207	110	160	850
RST - 3207	5	50 Ø	30206/30209	110	160	1250
RST - 3208	5	50 Ø	30206/30209	110	160	1250
RST - 3209	5	50 Ø	30207/30209	110	160	1300
RST - 3210	5	50 Ø	30207/30209	110	160	1400
RST - 3211	5	50 Ø	32207/32209	110	160	1400
RST - 3212	5	50 Ø	32207/32209	110	160	1500
RST - 3213	6	50 Ø	30207/30209	160	205	1600
RST - 3214	6	50 Ø	32207/32209	160	205	1600
RST - 3215	6	50 Ø	30207/30209	160	205	1700
RST - 3216	6	55 Ø	30208/30210	160	205	1800
RST - 3217	6	55 Ø	30208/30210	160	205	2000
RST - 3218	6	55 Ø	32208/32210	160	205	2250
RST - 3219	6	60 Ø	32208/32211	160	205	2600
RST - 3220	6	60 Ø	32209/32211	160	205	2700
RST - 3221	6	60 Ø	32209/32211	160	205	2850
RST - 3222	6	65 Ø	32209/32211	160	205	3000
RST - 3223	6	65 Ø	32209/32212	160	205	3150
RST - 3224	6	65 Ø	32210/32212	160	205	3250
RST - 3225	6	70 Ø	32210/32212	160	205	3500
RST - 3226	6 *	70 Ø	32211/32213	160	205	3650
RST - 3227	8 *	80 Ø	32211/32213	220	275	3750
RST - 3228	10 *	95 Ø	33213/218248-218210 (Special)	280	333	5750
RST - 3229	10 *	100 Ø	33213/218248-218210 (Special)	280	333	6000

(W) Forgeage / \*Fonte Nodulaire - (W) Forging / \*Nodular Cast Iron

## VÉRIN HYDRAULIQUE TÉLESCOPIQUE (CHROMÉ, AVEC ANNEAU D'ÉTANCHÉITÉ, TUBE ÉTIRÉ)


CHROMED, WITH SEEDING RING,  
DRAWN TUBE, TELESCOPIC  
HYDRAULIC CYLINDER



### DÉTAILS TECHNIQUES / TECHNICAL DETAILS

Code Code	Niveau Level	Hauteur fermée Closed Height	Capacité Capacity	Diamètre Extérieur Outer Diameter D (mm)	Course Stroke	Racor Racor	Diamètres de scène / Stage Diameters (mm) H9							
							45	60	75	90	105	125	145	170
RST -3056	2	430	2	75	750	5/8"		x	x	x				
RST -3057	2	500	2	75	890	5/8"		x	x	x				
RST -3058	2 (joint)	380	5	75	465	5/8"		x	X	X				
RST -3059	2	640	5	105	920	5/8"		x	X	X				
RST -3060	2	740	5	105	1120	5/8"		x	X	X				
RST -3061	2	800	5	105	1240	5/8"		x	X	X				
RST -3062	2	900	5	105	1440	5/8"		x	X	X				
RST -3063	2	1000	5	105	1640	5/8"		x	X	X				
RST -3064	3	640	5	105	1380	5/8"		x	x	X	X			
RST -3065	3	740	5	105	1680	5/8"		x	x	X	X			
RST -3066	3	800	5	105	1860	5/8"		x	x	X	X			
RST -3067	3	900	5	105	2160	5/8"		x	x	X	X			
RST -3068	3	1000	5	105	2460	5/8"		x	x	X	X			
RST -3069	3 (joint)	640	10	125	1380	3/4"		x	XXX					
RST -3070	3	640	10	125	1380	3/4"		x	XXX					
RST -3071	3	740	10	125	1680	3/4"		x	XXX					
RST -3072	3	800	10	125	1860	3/4"		x	XXX					
RST -3073	3	850	10	125	2010	3/4"		x	XXX					
RST -3074	3	900	10	125	2160	3/4"		x	XXX					
RST -3075	3	1000	10	125	2460	3/4"		x	XXX					
RST -3076	3	640	15	145	1380	7/8"		X	X	X	X			
RST -3077	3	740	15	145	1680	7/8"		X	X	X	X			
RST -3078	3	800	15	145	1860	7/8"		X	X	X	X			
RST -3079	3	850	15	145	2010	7/8"		X	X	X	X			
RST -3080	3	900	15	145	2160	7/8"		X	X	X	X			
RST -3081	3	1000	15	145	2460	7/8"		X	X	X	X			






## VÉRIN HYDRAULIQUE TÉLESCOPIQUE (CHROMÉ, AVEC ANNEAU D'ÉTANCHÉITÉ, TUBE ÉTIRÉ) CHROMED, WITH SEEDING RING, DRAWNED TUBE, TELESCOPIC HYDRAULIC CYLINDER

### DÉTAILS TECHNIQUES / TECHNICAL DETAILS

Code Code	Niveau Level	Hauteur fermée Closed Height	Capacité Capacity	Diamètre Extérieur Outer Diameter D (mm)	Course Stroke	Racor Racor	Diamètres de scène / Stage Diameters (mm) H9							
							45	60	75	90	105	125	145	170
RST -3082	4 (joint)	640	10	125	1855	3/4"		X	X	X	X	X		
RST -3083	4	640	10	125	1855	3/4"		X	X	X	X	X		
RST -3084	4	740	10	125	2255	3/4"		X	X	X	X	X		
RST -3085	4	800	10	125	2495	3/4"		X	X	X	X	X		
RST -3086	4	850	10	125	2695	3/4"		X	X	X	X	X		
RST -3087	4	900	10	125	3295	3/4"		X	X	X	X	X		
RST -3088	4	1000	10	125	3295	3/4"		X	X	X	X	X		
RST -3089	4 (joint)	640	15	145	1855	7/8"			X	X	X	X	X	
RST -3090	4	640	15	170	1855	7/8"			X	X	X	X	X	
RST -3091	4	740	15	170	2255	7/8"			X	X	X	X	X	
RST -3092	4	800	15	170	2495	7/8"			X	X	X	X	X	
RST -3093	4	850	15	170	2695	7/8"			X	X	X	X	X	
RST -3094	4	900	15	170	2895	7/8"			X	X	X	X	X	
RST -3095	4	1000	15	170	3295	7/8"			X	X	X	X	X	
RST -3096	4	640	20	170	1855	7/8"				X	X	X	X	X
RST -3097	4	740	20	170	2255	7/8"				X	X	X	X	X
RST -3098	4	800	20	170	2495	7/8"				X	X	X	X	X
RST -3099	4	850	20	170	2695	7/8"				X	X	X	X	X
RST -3100	4	900	20	170	2895	7/8"				X	X	X	X	X
RST -3101	4	1000	20	170	3295	7/8"				X	X	X	X	X
RST -3102	5 (joint)	640	15	145	2310	7/8"		X	X	X	X	X	X	
RST -3103	5	640	15	170	2310	7/8"		X	X	X	X	X	X	
RST -3104	5	740	15	170	2810	7/8"		X	X	X	X	X	X	
RST -3105	5	800	15	170	3110	7/8"		X	X	X	X	X	X	
RST -3106	5	850	15	170	3360	7/8"		X	X	X	X	X	X	
RST -3107	5	900	15	170	3610	7/8"		X	X	X	X	X	X	
RST -3108	5	1000	15	170	4110	7/8"		X	X	X	X	X	X	
RST -3109	5	640	20	170	2310	7/8"			X	X	X	X	X	X
RST -3110	5	740	20	170	2810	7/8"			X	X	X	X	X	X
RST -3111	5	800	20	170	3110	7/8"			X	X	X	X	X	X
RST -3112	5	850	20	170	3360	7/8"			X	X	X	X	X	X
RST -3113	5	900	20	170	3610	7/8"			X	X	X	X	X	X
RST -3114	5	1000	20	170	4110	7/8"			X	X	X	X	X	X

## VÉRIN HYDRAULIQUE DE BRAS LATÉRAL DE TRACTEUR

### TRACTOR SIDE LINK HYDRAULIC CYLINDER



### DÉTAILS TECHNIQUES

### TECHNICAL DETAILS

Code Code	Hauteur fermée Closed Height	Capacité Capacity	ØD Diamètre extérieur ØD Outer Diameter	ØD / Diamètre de l'arbre ØD / Shaft Diameter	Racor Racor	Course Stroke
RST-3115	50	3	60*70	40	378-5/8	170
RST-3116	55	3	60*70	40	3/8-5/B	230
RST-3117	60	3	60*70	40	378-5/8	280
RST-3118	65	3	60*70	40	3/8-5/B	330
RST-3119	70	3	60*70	40	3/B-5/B	370
RST-3120	50	5	70*85	45	3/8-5/B	170
RST-3121	60	5	70*85	45	3/B-5/B	270
RST-3122	65	5	70*85	45	3/8-5/B	320
RST-3123	70	5	70*85	45	3/B-5/B	360



## TUYAU POUR CYLINDRE HYDRAULIQUE HYDRAULIC CYLINDER HOSE



### DÉTAILS TECHNIQUES TECHNICAL DETAILS

Code Code	Longueur Length	Épaisseur Thickness	Mamelon Nippel	Connecteur Connector
RST-3124	38	3/8-10 mm	5/B-3/4	female + female / <i>femelle + femelle</i>
RST-3125	60	3/8-10 mm	5/B-3/4	female + female / <i>femelle + femelle</i>
RST-3126	150	3/8-10 mm	5/B-3/4	female + male / <i>femelle + mâle</i>
RST-3127	250	3/8-10 mm	5/B-3/4	female + male / <i>femelle + mâle</i>
RST-3128	38	1/2-12 mm	3/4	female + female / <i>femelle + femelle</i>
RST-3129	60	1/2-12 mm	3/4	female + female / <i>femelle + femelle</i>
RST-3130	150	1/2-12 mm	3/4	female + male / <i>femelle + mâle</i>
RST-3131	250	1/2-12 mm	3/4	female + male / <i>femelle + mâle</i>
RST-3132	250	1/2-12 mm	-	male + male / <i>mâle + mâle</i>
RST-3133	300	1/2-12 mm	3/4	female + male / <i>femelle + mâle</i>
RST-3134	300	1/2-12 mm	-	male + male / <i>mâle + mâle</i>

\*Fonte Nodulaire / \*Nodular Cast Iron

## RESSORT À LAME - CISEAUX

### LEAF SPRING – SCISSORS



### DÉTAILS TECHNIQUES

#### TECHNICAL DETAILS

Code / Code	Nom du produit Product Name	A	B	C	D	E	Poids Weight	Pièce de feuille Leaf Piece	Capacité Capacity
RST - 3230	7 Leaf	970	450	140	8	57	20	7	1000
RST - 3231	8 Leaf	970	450	140	8	57	21	8	1100
RST - 3232	10 Leaf	970	450	145	8	57	24	10	1250
RST - 3233	12 Leaf	970	450	145	8	57	30	12	1500
RST - 3234	12 Leaf 110x57	1120	500	160	8	57	35	12	1750
RST - 3235	12 Leaf 110x63	1120	500	160	8	63	38	12	2000
RST - 3236	12 Leaf 120x57	1190	520	180	8	57	40	13	2250
RST - 3237	12 Leaf 120x63	1190	520	180	8	63	43	13	2500
RST - 3238	Layered Leaf	830	460	120	10	70	38	11	3000
RST - 3239	Layered Leaf	910	540	120	10	70	42	11	3000





## CO - RESSORT À LAME / CISEAUX CO – LEAF SPRING / SCISSORS



### DÉTAILS TECHNIQUES TECHNICAL DETAILS

Code / Code	Nom du produit Product Name	A	B	c	D	E	Poids Weight	Pièce de feuille Leaf Piece	Pièce supplémentaire Additional Piece	Capacité Capacity
RST- 3230	Assistant	630	315	85	8	57	10	6		500
RST- 3231	8 Fold + Assistant	970	450	100	8	57	30	8	6	1400
RST- 3232	10 Fold + Assistant	970	450	100	8	57	34	10	6	1550
RST- 3233	10 Fold + Double	1000	500	120	8	57	35	10	6	1550
RST- 3234	10 Fold + Assistant**	830	450	100	10	70	58	10	6	2500
RST- 3235	12 Fold 100x57	970	450	100	8	57	40	12	6	1900
RST- 3236	12 Fold 110x57	1120	500	100	8	57	47	12	6	2300
RST- 3237	12 Fold 110x70	1120	500	100	10	57	64	12	6	2300
RST- 3238	12 Fold 120x57	1190	520	100	8	57	52	12	6	2500
RST- 3239	12 Fold 110x63	1120	500	100	8	63	52	12	6	2500
RST- 3240	12 Fold 120x63	1190	520	100	8	63	58	12	7	2800
RST- 3241	10 Fold 130x70	1290	540	100	10	70	70	10	7	4200
RST- 3242	12 Fold 130x70	1290	540	100	10	70	85	12	7	4600

\*\*Ressort à lames pour produit à usage spécial / \*\*Special purpose product leaf spring

## ANNEAU DE REMORQUAGE TOWING EYE



### DÉTAILS TECHNIQUES TECHNICAL DETAILS

Code / Code	Diamètre / Diameter	Longueur / Length	Diamètre du trou C / Hole Diameter C	Capacité / Capacity
RST - 3243	35	350	35	2000
RST - 3244	35	500	35	2250
RST - 3245	35	620	35	2500
RST - 3246	40	350	35	3500
RST - 3247	40	500	35	4000
RST - 3248	40	620	35	4500
RST - 3249	45	350	35	5500
RST - 3250	45	500	35	6000
RST - 3251	45	580	35	6500
RST - 3252	50	350	38	7000
RST - 3253	50	500	38	7250
RST - 3254	50	620	38	7500
RST - 3255	55	350	38	8000
RST - 3256	55	500	38	8250
RST - 3257	55	600	38	8500
RST - 3258	60	350	38	8750
RST - 3259	60	500	38	9000
RST - 3260	60	600	38	9250
RST - 3261	65	370	38	9500
RST - 3262	65	520	38	9750
RST - 3263	65	600	38	10000



## ANNEAU DE REMORQUAGE (ANNEAU) TOWING EYE (RING)

Code / Code	Diamètre du trou / Hole Diameter
RST - 3264	37
RST - 3265	42
RST - 3266	47
RST - 3267	52
RST - 3268	57



## ANNEAU DE REMORQUAGE (RESSORT) TOWING EYE (SPRING)

Code / Code	Longueur / Length	Diamètre du trou / Hole Diameter
RST - 3269	250	37
RST - 3270	150	37
RST - 3271	250	42
RST - 3272	150	42
RST - 3273	250	47
RST - 3274	150	47
RST - 3275	250	52
RST - 3276	150	52
RST - 3277	250	57
RST - 3278	150	57



## CULTIVATEUR (RESSORT) CULTIVATOR (SPRING)

Code / Code	Longueur / Length	Diamètre du trou / Hole Diameter	Course / Stroke
RST - 3279	270 mm	24	8 mm
RST - 3280	330 mm	27	10 mm
RST - 3281	350 mm	24	11,5 mm



## RST-180 VÉRINS HYDROPNEUMATIQUES (DOUBLE PISTON)

### RST-180 HYDROPNEUMATIC JACKS (DOUBLE PISTON)



#### DÉTAILS TECHNIQUES

#### TECHNICAL DETAILS

<b>Code</b> <i>Code</i>	RST - 180
<b>Capacité de levage</b> <i>Lifting Capacity</i>	80000/50000 KG
<b>Hauteur minimale</b> <i>Minimum Height</i>	250 mm
<b>Hauteur maximale</b> <i>Maximum Height</i>	460 mm
<b>Distance de levage</b> <i>Lifting Distance</i>	80/12 - 50/110 mm
<b>Poids</b> <i>Weight</i>	115 kg

## RST-160 VÉRINS HYDROPNEUMATIQUES (DOUBLE PISTON)

### RST-160 HYDROPNEUMATIC JACKS (DOUBLE PISTON)



#### DÉTAILS TECHNIQUES

#### TECHNICAL DETAILS

<b>Code</b> <i>Code</i>	RST - 160
<b>Capacité de levage</b> <i>Lifting Capacity</i>	40000 / 25000 KG
<b>Hauteur minimale</b> <i>Minimum Height</i>	200 mm
<b>Hauteur maximale</b> <i>Maximum Height</i>	410 mm
<b>Distance de levage</b> <i>Lifting Distance</i>	40/100 - 20/210 mm
<b>Poids</b> <i>Weight</i>	73 kg



## RST-170 VÉRINS HYDROPNEUMATIQUES (TRIPLE PISTON) RST-170 HYDROPNEUMATIC JACKS (TRIPLE PISTON)

### DÉTAILS TECHNIQUES TECHNICAL DETAILS

<b>Code</b> <i>Code</i>	RST - 170
<b>Capacité de levage</b> <i>Lifting Capacity</i>	50000/25000/15000 KG
<b>Hauteur minimale</b> <i>Minimum Height</i>	170 mm
<b>Hauteur maximale</b> <i>Maximum Height</i>	370 mm
<b>Distance de levage</b> <i>Lifting Distance</i>	50/70 -25/65 -10/65 mm
<b>Poids</b> <i>Weight</i>	65 kg



## RST-150 VÉRINS HYDROPNEUMATIQUES (DOUBLE PISTON) RST-150 HYDROPNEUMATIC JACKS (DOUBLE PISTON)

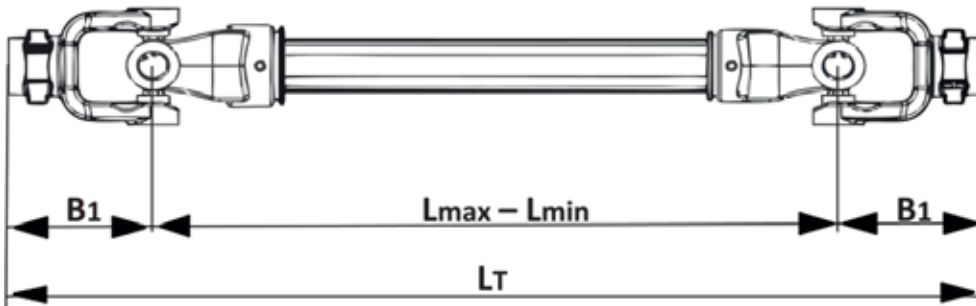
### DÉTAILS TECHNIQUES TECHNICAL DETAILS

<b>Code</b> <i>Code</i>	RST - 150
<b>Capacité de levage</b> <i>Lifting Capacity</i>	30000 / 15000 KG
<b>Hauteur minimale</b> <i>Minimum Height</i>	170 mm
<b>Hauteur maximale</b> <i>Maximum Height</i>	370 mm
<b>Distance de levage</b> <i>Lifting Distance</i>	30/75 - 15/75 mm
<b>Poids</b> <i>Weight</i>	37 kg



# RST-100 - ARBRE AVEC JOINT UNIVERSEL

## RST-100 - SHAFT WITH UNIVERSAL JOINT



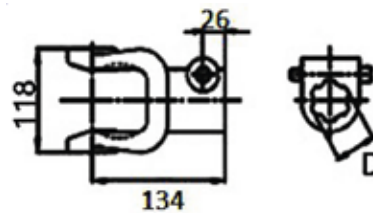
### DÉTAILS TECHNIQUES

### TECHNICAL DETAILS

#### RST - 100

	460 mm	510 mm	560 mm	660 mm	760 mm	860 mm	910 mm	1010 mm
<b>Lmin</b>	460 mm	510 mm	560 mm	660 mm	760 mm	860 mm	910 mm	1010 mm
<b>Lmax</b>	630 mm	710 mm	790 mm	880 mm	1040 mm	1300 mm	1380 mm	1540 mm
<b>B1</b>	126 mm	126 mm	126 mm	126 mm	126 mm	126 mm	126 mm	126 mm
<b>LT</b>	712 mm	762 mm	812 mm	912 mm	1012 mm	1112 mm	1162 mm	1262 mm

	540 rpm/min	1000 rpm/min
<b>Puissance</b> <i>Power</i>	55kW(75HP)	87 kW(118HP)
<b>Torque</b> <i>Torque</i>	970 Nm	830 Nm



#### Manchon externe

#### Outer Yoke

**D**

1 3/8" Z6

1 3/8" Z21

1 3/4" Z6

1 3/4" Z20

D8X32X38





## RST-200 ARBRE D'ACCOUPEMENT À SURCHARGE AVEC GARNITURE DE FREIN

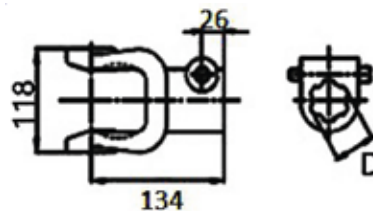
### RST-200 OVERCHARGE COUPLING SHAFT WITH BRAKE LINING



### DÉTAILS TECHNIQUES TECHNICAL DETAILS

Restagro Code	TORQUE	APPLICATION DIMENSION	L1	L2
RST - 200	1200	13/8" Z6	164 mm	198 mm
	1200	13/8"Z21	164 mm	198 mm
	1200	13/4" Z6	164 mm	198 mm

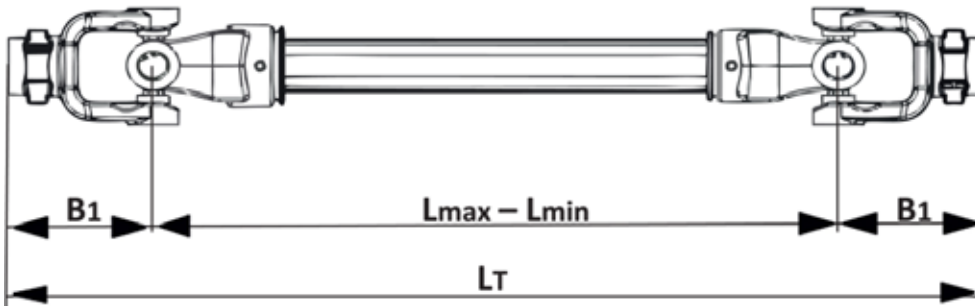
	540 rpm/min	1000 rpm/min
<b>Puissance</b> Power	55kW(75HP)	87 kW(118HP)
<b>Torque</b> Torque	970 Nm	830 Nm



Manchon externe Outer Yoke
D
1 3/8" Z6
1 3/8" Z21
1 3/4" Z6
1 3/4" Z20
D8X32X38

## RST-300 ARBRE AVEC JOINT UNIVERSEL

### RST-300 SHAFT WITH UNIVERSAL JOINT



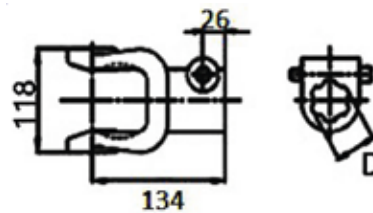
### DÉTAILS TECHNIQUES

### TECHNICAL DETAILS

#### RST - 300

	460 mm	510 mm	560 mm	660 mm	760 mm	860 mm	910 mm	1210 mm
<b>Lmin</b>	460 mm	510 mm	560 mm	660 mm	760 mm	860 mm	910 mm	1210 mm
<b>Lmax</b>	660 mm	750 mm	830 mm	1000 mm	1150 mm	1250 mm	1400 mm	1900 mm
<b>B1</b>	100 mm	100 mm	100 mm	100 mm	100 mm	100 mm	100 mm	100 mm
<b>LT</b>	660 mm	710 mm	760 mm	860 mm	960 mm	1060 mm	1110 mm	1410 mm

	540 rpm/min	1000 rpm/min
<b>Puissance</b> <i>Power</i>	15kW(21HP)	23 kW(31HP)
<b>Torque</b> <i>Torque</i>	270 Nm	220 Nm



**Manchon externe**  
*Outer Yoke*

**D**

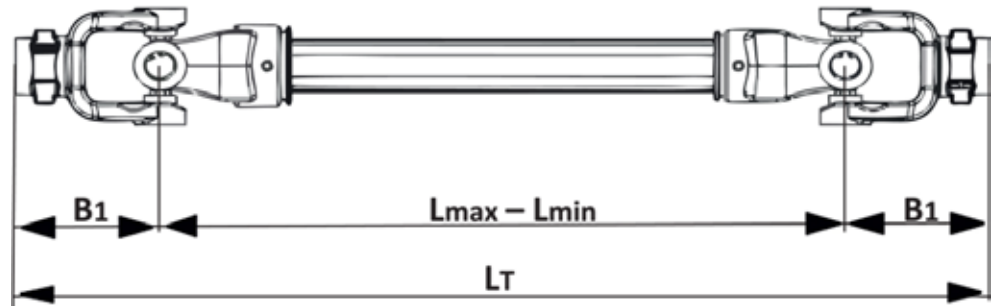
1 3/8" Z6

1 3/8" Z21

D8X32X38



## RST-400 ARBRE AVEC JOINT UNIVERSEL RST-400 SHAFT WITH UNIVERSAL JOINT

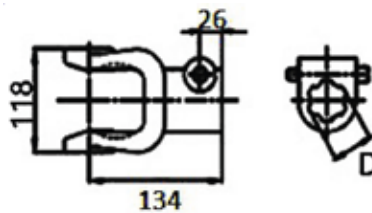


### DÉTAILS TECHNIQUES TECHNICAL DETAILS

#### RST - 400

	460 mm	510 mm	560 mm	660 mm	760 mm	860 mm	910 mm
<b>Lmin</b>	460 mm	510 mm	560 mm	660 mm	760 mm	860 mm	910 mm
<b>Lmax</b>	680 mm	780 mm	880 mm	1080 mm	1280 mm	1380 mm	-
<b>B1</b>	118 mm	118 mm	118 mm	118 mm	118 mm	118 mm	118 mm
<b>Lt</b>	696 mm	746 mm	796 mm	896 mm	996 mm	1096 mm	1146 mm

	540 rpm/min	1000 rpm/min
<b>Puissance Power</b>	30kW(35HP)	40kW(55HP)
<b>Torque Torque</b>	530 Nm	380 Nm



**Manchon externe  
Outer Yoke**

**D**

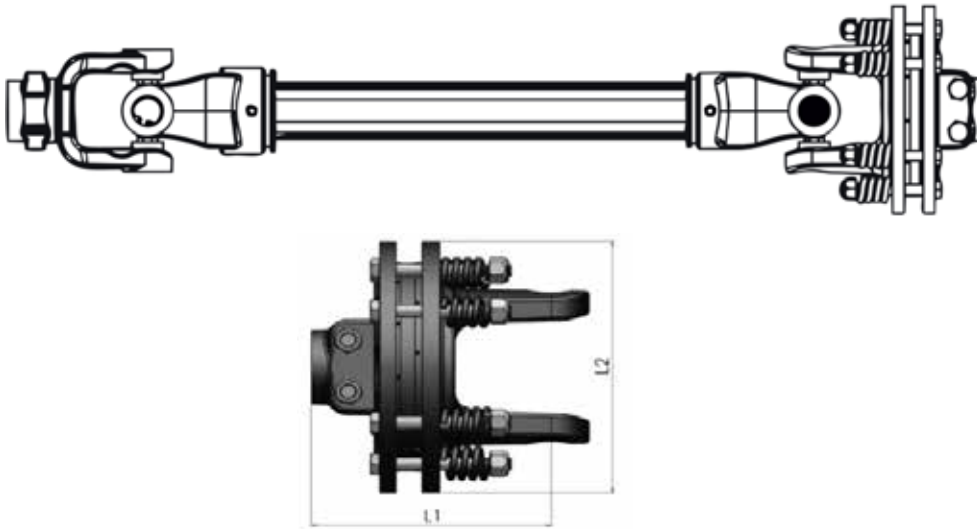
1 3/8" Z6

1 3/8" Z21

D8X32X38

# RST-450 ARBRE D'ACCOUPEMENT À SURCHARGE AVEC GARNITURE DE FREIN

## RST-450 OVERCHARGE COUPLING SHAFT WITH BRAKE LINING

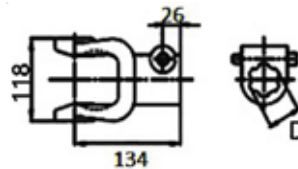


### DÉTAILS TECHNIQUES

### TECHNICAL DETAILS

Restagro Code	TORQUE	APPLICATION DIMENSION	L1	L2
RST - 450	900	13/8 " Z6	142 mm	167,5 mm
	900	13/8" Z21	142 mm	167,5 mm
	900	13/4 " Z6	142 mm	167,5 mm

	540 rpm/min	1000 rpm/min
Puissance Power	55kW(75HP)	87 kW(118HP)
Torque Torque	970 Nm	830 Nm

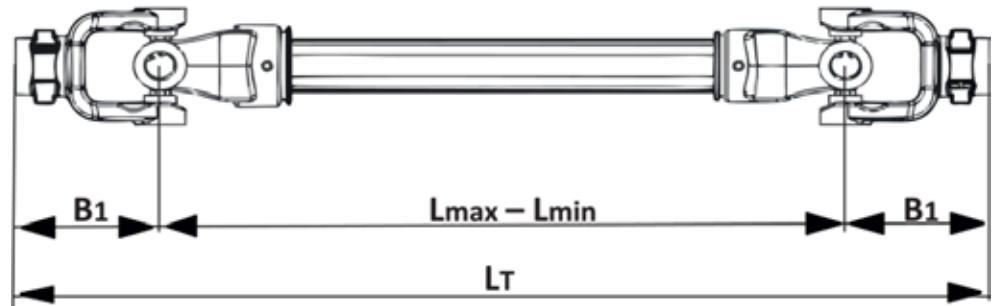


Manchon externe Outer Yoke
D
1 3/8" Z6
1 3/8" Z21
1 3/4" Z6
1 3/4" Z20
D8X32X38





## RST-500 ARBRE AVEC JOINT UNIVERSEL RST-500 SHAFT WITH UNIVERSAL JOINT

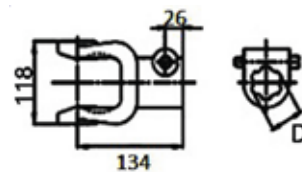


### DÉTAILS TECHNIQUES TECHNICAL DETAILS

#### RST - 500

	460 mm	510 mm	560 mm	660 mm	760 mm	860 mm	910 mm	1010 mm
<b>Lmin</b>	460 mm	510 mm	560 mm	660 mm	760 mm	860 mm	910 mm	1010 mm
<b>Lmax</b>	630 mm	710 mm	790 mm	880 mm	1040 mm	1300 mm	1380 mm	1540 mm
<b>B1</b>	126 mm	126 mm	126 mm	126 mm	126 mm	126 mm	126 mm	126 mm
<b>Lt</b>	712 mm	762 mm	812 mm	912 mm	1012 mm	1112 mm	1162 mm	1262 mm

	540 rpm/min	1000 rpm/min
<b>Puissance Power</b>	47 kW (64HP)	74kW(100HP)
<b>Torque Torque</b>	830 Nm	710 Nm



#### Manchon externe Outer Yoke

**D**

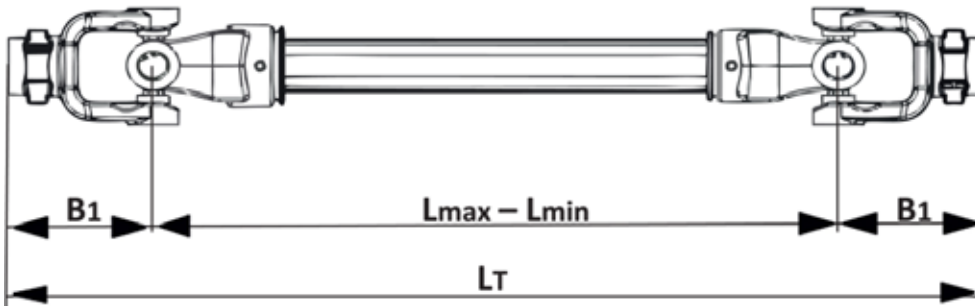
1 3/8" Z6

1 3/8" Z21

D8X32X38

## RST - ARBRE 500 AVEC EMBRAYAGE LIMITEUR À BOULON DE CISAILLEMENT

### RST - 500 SHAFT WITH SHEAR BOLT LIMITER CLUTCH



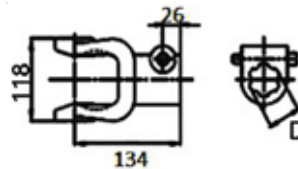
## DÉTAILS TECHNIQUES

### TECHNICAL DETAILS

#### RST - 500

	460 mm	510 mm	560 mm	660 mm	760 mm	860 mm	910 mm	1010 mm
<b>Lmin</b>	460 mm	510 mm	560 mm	660 mm	760 mm	860 mm	910 mm	1010 mm
<b>Lmax</b>	630 mm	710 mm	790 mm	880 mm	1040 mm	1300 mm	1380 mm	1540 mm
<b>B1</b>	126 mm	126 mm	126 mm	126 mm	126 mm	126 mm	126 mm	126 mm
<b>Lt</b>	712 mm	762 mm	812 mm	912 mm	1012 mm	1112 mm	1162 mm	1262 mm

	540 rpm/min	1000 rpm/min
<b>Puissance Power</b>	47 kW (64HP)	74kW(100HP)
<b>Torque Torque</b>	830 Nm	710 Nm



#### Manchon externe Outer Yoke

D

1 3/8" Z6

1 3/8" Z21

D8X32X38



## SYSTÈME D'IRRIGATION PIVOT - ROUES / JANTES PIVOT IRRIGATION SYSTEM WHEEL RIM



24x12 Les roues W12-24 et W13 sont disponibles dans une taille de 24 pouces avec une largeur de 12 pouces et un motif de roue de 8 pouces sur 8 pouces. Ces roues sont livrées avec une roue galvanisée à 8 boulons (8-8-6)

Ce produit est également disponible dans d'autres tailles. Restagro Tire/Rims fournit ce produit, et vous pouvez choisir entre deux tailles, W12-24 - R1 et W13 - R1.

Grâce au traitement E-coating, ce produit présente une finition polie à l'eau qui dure longtemps après le séchage de la peinture. Le produit est résistant à la corrosion, ce qui permet un fonctionnement sans faille, même à des températures extrêmes et dans des environnements difficiles.

En outre, la protection de la roue reste en place à tout moment, ce qui garantit que la zone de la tige de valve est protégée contre les dommages causés par le bétail lors d'une utilisation prolongée de vos pivots centraux.

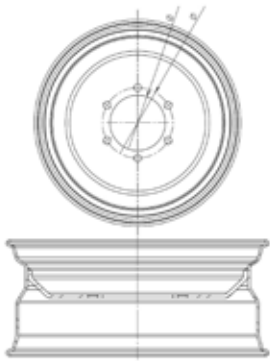
*24x12 – W12-24 – W13 wheels with a size of 24 inches, a width of 12 inches, and an eight-inch on eight-inch lug pattern with this Galvanized 8 Bolt Wheel (8-8-6).*

*Also , Available sizes; W12-24-R1, W13-R1*

*This being the Restagro Tire/Rims product that it is, you bet it's E-coating processed and will boast a wet-polish finish long after the paint has dried. What's more: It is corrosion-resistant, meaning you can apply it in extreme temperatures and harsh environments without a dent in your operations.*

*You can also use your center pivots for hours without worrying about damaging the valve stem area due to livestock because this wheel just so happens to have its guard up at all times..*

## JANTE TUBELESS TUBELESS RIM



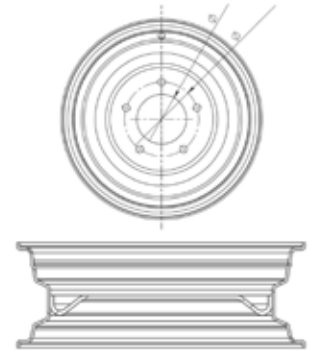
Code	Dimensions	Type de pneu	La taille des pneus	Diamètre du moyeu A mm	Nombre d'écrous de roue	Diamètre de l'écrou de roue B mm	Diamètre étendu de l'écrou de roue C mm	Épaisseur du disque mm	Épaisseur du cercle mm
Code	Dimensions	Tire Type	Tire Size	Hub Diameter A mm	Number of Lug Nuts	Lug Nut Diameter B mm	Lug Nut Extended Diameter C mm	Disc Thickness mm	Circle Thickness mm
JNT-2101	4.00x13	Tubeless	155-13 165-13	59	4	16	98	4	3
JNT-2102	4.00x13	Tubeless	155-13 165-13	110	3	16	140	4	3
JNT-2103	4.00x13	Tubeless	155-13 165-13	110	5	16	140	4	3
JNT-2104	4.00x13	Tubeless	155-13 165-13	110	5	16	160	4	3
JNT-2105	4.00x14	Tubeless	155-14 165-14	110	5	16	160	5	3
JNT-2106	5.00x8	Tubeless	16.5/6-8	59	4	12	98	6	3
JNT-2107	5.00x8 5.00x12	Tubeless	16.5/6-8	66	4	12	108	6	3
JNT-2108	5.00x13	Tubeless	175-13 185-13	110	5	16	160	5	3
JNT-2109	5.50x14	Tubeless	175-14 185-14	110	5	16	160	5	3
JNT-2110	5.50x15	Tubeless	175-15 185-15 195-15	110	5	16	160	5	4
JNT-2111	6.50x12	Tubeless	7.00-12	110	5	16	160	6	3
JNT-2112	6.50x15	Tubeless	205/70-15 225/70-15 235/75-15	110	5	18	160	6	4
JNT-2113	6.50x15	Tubeless	205/70-15 225/70-15 235/75-15	160	6	18	205	6	4
JNT-2114	6.50x16	Tubeless	225/70-16 235/70-16	160	6	18	205	7	4
JNT-2115	7.00x16	Tubeless	9.00-16	160	6	18	205	7	4
JNT-2116	7.00x17.5	Tubeless	215/75 R17.5 225/75 R17.5 235/75 R17.5 245/75 R17.5	160	6	22	205	10	5
JNT-2117	7.50x19.5	Tubeless	285/70 R19.5 265/70R19.5	160	6	22	205	10	5
JNT-2118	8.00x12	Tubeless	10.00/80-12	110	5	16	160	6	4
JNT-2119	8.00x12	Tubeless	10.00/80-12	160	6	18	205	6	4
JNT-2120	8.00x16 8.25x19.5	Tubeless	10.00-16 285/70-19,5	160	6	20	205	7	4
JNT-2121	9.00x15.3	Tubeless	10.00/75-15 11.5/80-15.3	110	5	18	160	7	4
JNT-2122	9.00x15.3	Tubeless	10.00/75-15 11.5/80-15.3	160	6	18	205	7	4
JNT-2123	9.00x16	Tubeless	10.50/65-16	160	6	20	205	7	4
JNT-2124	9.00x18 9.00x22.5	Tubeless	10.5/80-18 315/80-22.5	160	6	22	205	10	5
JNT-2125	10.00x15.3	Tubeless	12.5/80-15.3	160	6	18	205	8	4
JNT-2126	10.00x15.3	Tubeless	12.5/80-15.3	160	6	18	205	10	4
JNT-2127	10.00x16	Tubeless	10.50/65-16	160	6	20	205	7	4
JNT-2128	10.00x18	Tubeless	12.5/80-18	160	6	22	205	10	5
JNT-2129	10.00x20	Tubeless	12.5/80-20	160	6	22	205	10	5
JNT-2130	11.00x16	Tubeless	340/55-16	160	6	20	205	7	4
JNT-2131	11.00x18	Tubeless	13/65-18	160	6	22	205	10	5
JNT-2132	11.00x20 11.75x17.5 11.75x19.5 11.75x22.5	Tubeless	12.5/80-20 385/50-19,5 385/65-22,5	160	6	22	205	10	5
JNT-2133	13.00x15.5 13.00x17 13.00x18	Tubeless	400/60-15.5 15.00/55-17	160	6	22	205	10	5
JNT-2134	13.00x20	Tubeless	440/65-20 420/65-20 425/75-20	160	6	22	205	10	5
	13.00x22.5 14.00x19.5	Tubeless	435/50-19.5						





Code	Dimensions	Type de pneu	La taille des pneus	Diamètre du moyeu A mm	Nombre d'écrous de roue	Diamètre de l'écrou de roue B mm	Diamètre étendu de l'écrou de roue C mm	Épaisseur du disque mm	Épaisseur du cercle mm
Code	Dimensions	Tire Type	Tire Size	Hub Diameter A mm	Number of Lug Nuts	Lug Nut Diameter B mm	Lug Nut Extended Diameter C mm	Disc Thickness mm	Circle Thickness mm
JNT-1101	3.00x8	TUBE TYPE	400-8	59	4	14	98	4	3
JNT-1102	3.00x8	TUBE TYPE	400-8	66	4	14	108	4	3
JNT-1103	3.00x10	TUBE TYPE	400-10	59	4	14	98	4	3
JNT-1104	3.00x10	TUBE TYPE	400-10	66	4	14	108	4	3
JNT-1105	3.00x12	TUBE TYPE	500X12	110	3	14	140	4	3
JNT-1106	3.00x12	TUBE TYPE	500X12	110	5	14	160	4	3
JNT-1107	3.00x12	TUBE TYPE	500X12	59	4	14	98	4	3
JNT-1108	3.00x15	TUBE TYPE	500-15	59	4	14	98	4	3
JNT-1109	3.00x15	TUBE TYPE	500-15	110	3	14	140	4	3
JNT-1109A	3.00x16	TUBE TYPE	4.00-16	110	3	14	140	4	3
JNT-1110	3.50x10	TUBE TYPE	500-10	59	4	14	98	4	3
JNT-1111	4.00x13	TUBE TYPE	155-13 165-13	59	4	14	98	4	3
JNT-1112	4.00x13	TUBE TYPE	155-13 165-13	110	5	14	140	4	3
JNT-1113	4.00x13	TUBE TYPE	155-13 165-13	110	3	14	160	4	3
JNT-1114	4.00x13	TUBE TYPE	155-13 165-13	110	5	14	160	4	3
JNT-1115	4.00x14	TUBE TYPE	155-14 165-14	110	5	14	140	4	3
JNT-1116	4.00x14	TUBE TYPE	155-14 165-14	110	5	14	160	4	3
JNT-1116A	4.00x15	TUBE TYPE	4.00-15	110	5	14	160	4	3
JNT-1117	4.00x16	TUBE TYPE	600-16	110	5	16	140	5	3
JNT-1118	4.00x16	TUBE TYPE	600-16	110	5	16	160	5	3
JNT-1119	4.50x15	TUBE TYPE	6.50/80-15	110	3	14	140	4	3
JNT-1120	4.50x16	TUBE TYPE	650-16	110	5	16	140	5	3
JNT-1121	4.50x16	TUBE TYPE	650-16	110	5	16	160	5	3
JNT-1122	5.00x12	TUBE TYPE	6.50/80-12	52	4	14	95	4	3
JNT-1123	5.00x12	TUBE TYPE	6.50/80-12	59	4	14	98	4	3
JNT-1124	5.00x12	TUBE TYPE	6.50/80-12	70	4	14	102	4	3
JNT-1125	5.00x13	TUBE TYPE	6.50/80-13	52	4	14	95	4	3
JNT-1126	5.00x13	TUBE TYPE	6.50/80-13	59	4	14	98	4	3
JNT-1127	5.00x13	TUBE TYPE	6.50/80-13	110	5	14	140	4	3
JNT-1128	5.00x13	TUBE TYPE	6.50/80-13	110	5	14	160	4	3
JNT-1129	5.50x16	TUBE TYPE	750-16	110	5	16	140	6	3.5
JNT-1130	5.50x16	TUBE TYPE	750-16	110	5	16	160	6	3.5
JNT-1131	5.50x18	TUBE TYPE	750-18	110	5	18	160	7	4
JNT-1131A	6.00x16	TUBE TYPE	9.00-16	110	5	18	160	7	4
JNT-1132	10.00x24	TUBE TYPE	12.4-24	220	8	22	275	7	4
JNT-1133	12.00x24	TUBE TYPE	14-9-24	154	8	16	155	7	4

## JANTE DE TYPE TUBE TUBE TYPE RIM



## PNEUS POUR IRRIGATION

### IRRIGATION TIRES



## DÉTAILS TECHNIQUES

### TECHNICAL DETAILS

Taille Size	Type	PR	Jante Rim	Max. Charge Max. Load (Kg)	Pression De Gonflage Inflated Pressure (KPA)	Dimension Du Pneu / Tire Dimension	
						Largeur De La Section Section Width (mm)	Diamètre Total Overall Diameter (mm)
11-2-24	Irrigation	6	W10	950	180	285	1105
11-2-38	Irrigation	10	W10	1630	180	305	1540
13-6-24	Irrigation	10	W12	1545	210	345	1210
14-9-24	Irrigation	10	W13	1990	230	378	1265



## PNEUS POUR TRACTEURS TRACTOR TIRES



### DÉTAILS TECHNIQUES TECHNICAL DETAILS

Taille Size	PR	Jante standard Standard Rim	Nouvelle taille gonflée New inflated Size		Charge maximale Maximum Load	Pression Pressure
			S.W.	O.D.		
23.1-26	12	DW20	587	1605	3610	170
20.8-38	12	W18L	528	1835	4000	200
18.4-38	12	W16L	467	1755	3575	230
18.4-34	12	W16L	467	1655	3375	230
18.4-30	12	W16L	467	1550	3180	230
18.4-28	12	W16L	467	1500	3135	220
15.5-38	10	W14L	395	1570	2320	230
16.9-34	10	W15L	430	1585	2605	200
16.9-30	12	W15L	430	1485	2730	240
16.9-28	10	W15L	430	1435	2380	200
14.9-28	10	W13	378	1365	2120	230
13.6-28	10	W12	345	1310	1910	250
12.4-28	8	W11	315	1260	1510	230
14.9-24	8	W15L	430	1335	2040	170
13.6-24	8	W12	345	1210	1545	210
14.9-30	10	W13	378	1415	2190	230
13.6-24	10	W12	345	1210	1790	250
12.4-24	8	W11	315	1160	1415	230
11.2-24	8	W10	285	1105	1225	240
12-38	12	W11	312	1583	2115	240
9.5-24	8	W8	240	1050	1110	280
8.5-20	8	5.50F	205	902	885	300
8.3-20	6	W7	210	895	695	240
7.50-20	6	5.50F	205	910	760	210
7.50-16	6	5.50F	205	810	650	210
6.00-12	6	4.50E	165	640	405	250
6.00-14	6	4.50E	165	690	450	250
600-16	6	4.50E	165	745	495	250
15.5/80-24	12	W13	394	1240	2900	300







**PULVÉRISATEURS**  
**SPRAYERS**

## PULVÉRISATEUR AGRICOLE STABLE SUSPENDU

### HANGING TYPE STABLE FARM SPRAYER



Il est résistant aux rayons ultraviolets et aux effets négatifs des pesticides et ne forme pas de bactéries et d'algues sur ses surfaces.

Il mélange facilement le médicament à l'eau grâce à son système de mélange hydraulique et offre la possibilité de remplir instantanément le réservoir de médicaments.

Grâce à l'indicateur de niveau d'eau embossé sur les réservoirs de pulvérisation, il fournit une image à l'utilisateur lors du remplissage et de la vidange. Le réservoir d'eau propre proposé en option et indépendant du réservoir de pulvérisation est compatible avec toutes les machines.

It is produced resistant to ultraviolet rays and against the negative effects of pesticides and does not form bacteria and algae on its surfaces.

It easily mixes the medicine with water with its hydraulic mixing system. With the tank filler, it provides the opportunity to fill the medicine tank instantly.

Thanks to the embossed water level indicator on the spray tanks, it provides an image to the user during filling and emptying. The clean water tank offered as an option and independent of the spray tank is compatible with all machines.

# VENDA

## DÉTAILS TECHNIQUES

### TECHNICAL DETAILS

MODÈLE MODEL	UNITÉ UNIT	VENDA 400	VENDA 600	VENDA 800	VENDA 1000
Volume du réservoir / Tank Volume	lt	400	600	800	1000
Pompe / Pump	type	RST-80	RST-80	RST-105	RST-105
Couler / Flow	lt	80	80	80-105	80-105
Pression / Pressure	bar	40	40	40-50	40-50
Contrôle / Control	type	C-50	C-50	C-50	C-50
Bras de pulvérisation (flèche) / Spraying Arm (Boom)	mt	8-10-12	8-10-12	8-10-12	8-10-12
Poids / Weight	kg	125	155	175	200
Largeur / Width	cm	110	127	140	145
Longueur / Length	cm	100	85	90	75
Hauteur / Height	cm	120	135	140	175



## PULVÉRISATEUR SUSPENDU MONTÉ SUR REMORQUE TRAILER MOUNTED HANGING SPRAYER

Il est résistant aux rayons ultraviolets et aux effets négatifs des pesticides et ne forme pas de bactéries et d'algues sur ses surfaces.

Il mélange facilement le médicament à l'eau grâce à son système de mélange hydraulique et offre la possibilité de remplir instantanément le réservoir de médicaments.

Grâce à l'indicateur de niveau d'eau embossé sur les réservoirs de pulvérisation, il fournit une image à l'utilisateur lors du remplissage et de la vidange. Le réservoir d'eau propre proposé en option et indépendant du réservoir de pulvérisation est compatible avec toutes les machines.

It is produced resistant to ultraviolet rays and against the negative effects of pesticides and does not form bacteria and algae on its surfaces.

It easily mixes the medicine with water with its hydraulic mixing system. With the tank filler, it provides the opportunity to fill the medicine tank instantly.

Thanks to the embossed water level indicator on the spray tanks, it provides an image to the user during filling and emptying. The clean water tank offered as an option and independent of the spray tank is compatible with all machines.

**SLAY**



### DÉTAILS TECHNIQUES TECHNICAL DETAILS

MODÈLE MODEL	UNITÉ UNIT	SALY 600	SALY 800	SALY 1000
Volume du réservoir / Tank Volume	lt	600	800	1000
Pompe / Pump	type	RST-105	RST-105	RST-105
Couler / Flow	lt	105	105	105
Pression / Pressure	bar	50	50	50
Contrôle / Control	type	VDR-50	VDR-50	VDR-50
Bras de pulvérisation (flèche) / Spraying Arm (Boom)	mt	12-15-16-18	12-15-16-18	12-15-16-18
Poids / Weight	kg	300	330	360
Largeur / Width	cm	110	110	110
Longueur / Length	cm	160	160	160
Hauteur / Height	cm	190	190	190
Hauteur de levage / Lift Height	cm	90	90	90

## PULVÉRISATEUR À TURBINE TURBO FAN SPRAYER



Le tracteur est activé par l'arbre de queue. Il effectue la pulvérisation grâce à la pression d'air élevée créée par les hélices de la pompe et du turbo-ventilateur. La combinaison de ce flux d'air et du médicament arrivant aux buses vous permet de pulvériser jusqu'à des zones que vous ne pouvez pas atteindre. Le ventilateur possède deux niveaux de vitesse. Le nombre de buses varie en fonction du diamètre du ventilateur. Les turbo-ventilateurs sont disponibles en version à transmission ou à courroie.

The tractor is activated with the tail shaft. It performs spraying with the high air pressure created by the propellers on the pump and turbo fan. The combination of this air flow and the medicine coming to the nozzles allows you to spray up to areas you cannot reach. There are two speed levels on the fan. The number of nozzles varies according to the diameter of the fan. Turbo fans are available in transmission and belt production.

### DÉTAILS TECHNIQUES TECHNICAL DETAILS

**LESM**

MODÈLE MODEL	UNITÉ UNIT	LESM 400	LESM 600	LESM 800	LESM 1000
Volume du réservoir / Tank Volume	lt	400	600	800	1000
Pompe / Pump	type	RST-80	RST-80	RST-105	RST-105
Couler / Flow	lt	80	80	105	105
Pression / Pressure	bar	40	40	50	50
Contrôle / Control	type	C-50	C-50	VDR-50	VDR-50
Poids / Weight	kg	140	180	220	260
Largeur / Width	cm	140	140	145	145
Longueur / Length	cm	90	125	140	140
Hauteur / Height	cm	135	160	180	190





## PULVÉRISATEUR DE JARDIN SUSPENDU HANGING TYPE GARDEN SPRAYER

Il est résistant aux rayons ultraviolets et aux effets négatifs des pesticides et ne forme pas de bactéries et d'algues sur ses surfaces.

Il mélange facilement le médicament à l'eau grâce à son système de mélange hydraulique et offre la possibilité de remplir instantanément le réservoir de médicaments.

Grâce à l'indicateur de niveau d'eau embossé sur les réservoirs de pulvérisation, il fournit une image à l'utilisateur lors du remplissage et de la vidange. Le réservoir d'eau propre proposé en option et indépendant du réservoir de pulvérisation est compatible avec toutes les machines.

It is produced resistant to ultraviolet rays and against the negative effects of pesticides and does not form bacteria and algae on its surfaces.

It easily mixes the medicine with water with its hydraulic mixing system. With the tank filler, it provides the opportunity to fill the medicine tank instantly.

Thanks to the embossed water level indicator on the spray tanks, it provides an image to the user during filling and emptying. The clean water tank offered as an option and independent of the spray tank is compatible with all machines.



**LENA**

### DÉTAILS TECHNIQUES TECHNICAL DETAILS

MODÈLE MODEL	UNITÉ UNIT	LENA 400	LENA 600	LENA 800	LENA 1000
Volume du réservoir / Tank Volume	lt	400	600	800	1000
Pompe / Pump	type	RST-80	RST-80	RST-105	RST-105
Couler / Flow	lt	80	80	105	105
Pression / Pressure	bar	40	40	40	40
Contrôle / Control	type	C-50	C-50	C-50	C-50
Poids / Weight	kg	140	180	220	260
Largeur / Width	cm	125	125	140	150
Longueur / Length	cm	90	90	95	95
Hauteur / Height	cm	140	145	170	185



**PIÈCES DE RECHANGE  
POUR PULVÉRISATEURS  
SPRAYERS SPARE PARTS**





## 1 POMPES À MEMBRANE 1 DIAPHRAGM PUMPS



### DÉTAILS TECHNIQUES TECHNICAL DETAILS

CODE / CODE	RST - 145 N
Débit / Flow Rate (lt./min.)	145
Révolution / Revolution (D./min.)	540
Puissance / Power (hp)	18
Piston / Piston	4
Pression / Pressure (bar)	50
Type d'huile / Oil Type	20W50
Capacité d'huile / Oil Capacity	2.0
Dimension / Dimensions (cm)	47x40x42
Poids / Weight (kg)	47.25

## 2 POMPES À MEMBRANE 2 DIAPHRAGM PUMPS



### DÉTAILS TECHNIQUES TECHNICAL DETAILS

CODE / CODE	RST - 230 N
Débit / Flow Rate (lt./min.)	30
Révolution / Revolution (D./min.)	540
Puissance / Power (hp)	2.7
Piston / Piston	2
Pression / Pressure (bar)	35
Type d'huile / Oil Type	20W50
Capacité d'huile / Oil Capacity	0.50
Dimension / Dimensions (cm)	27x25x22
Poids / Weight (kg)	11.15

## 2 POMPES À MEMBRANE 2 DIAPHRAGM PUMPS



### DÉTAILS TECHNIQUES TECHNICAL DETAILS

CODE / CODE	RST - 230 B
Débit / Flow Rate (lt./min.)	30
Révolution / Revolution (D./min.)	540
Puissance / Power (hp)	2.7
Piston / Piston	2
Pression / Pressure (bar)	35
Type d'huile / Oil Type	20W50
Capacité d'huile / Oil Capacity	0.50
Dimension / Dimensions (cm)	25x35x30
Poids / Weight (kg)	12.5

## 2 POMPES À MEMBRANE AVEC POULIE 2 DIAPHRAGM PUMPS WITH PULLEY



### DÉTAILS TECHNIQUES TECHNICAL DETAILS


CODE / CODE	RST - 230 K
Débit / Flow Rate (lt./min.)	30
Révolution / Revolution (D./min.)	540
Puissance / Power (hp)	2.7
Piston / Piston	2
Pression / Pressure (bar)	35
Type d'huile / Oil Type	20W50
Capacité d'huile / Oil Capacity	0.50
Dimension / Dimensions (cm)	22x30x38
Poids / Weight (kg)	13.15



## 3 POMPES À MEMBRANE 3 DIAPHRAGM PUMPS

### DÉTAILS TECHNIQUES TECHNICAL DETAILS

CODE / CODE	RST - 371 A
Débit / Flow Rate (lt./min.)	71
Révolution / Revolution (D./min.)	540
Puissance / Power (hp)	7.3
Piston / Piston	3
Pression / Pressure (bar)	45
Type d'huile / Oil Type	20W50
Capacité d'huile / Oil Capacity	1.0
Dimension / Dimensions (cm)	26x34x34
Poids / Weight (kg)	17.15



## 3 POMPES À MEMBRANE 3 DIAPHRAGM PUMPS

### DÉTAILS TECHNIQUES TECHNICAL DETAILS

CODE / CODE	RST - 371 P
Débit / Flow Rate (lt./min.)	71
Révolution / Revolution (D./min.)	540
Puissance / Power (hp)	9.1
Piston / Piston	3
Pression / Pressure (bar)	45
Type d'huile / Oil Type	20W50
Capacité d'huile / Oil Capacity	1.0
Dimension / Dimensions (cm)	28x38x29
Poids / Weight (kg)	19.45



### 3 POMPES À MEMBRANE

### 3 DIAPHRAGM PUMPS



#### DÉTAILS TECHNIQUES

#### TECHNICAL DETAILS

CODE / CODE	RST -371 Z
Débit / Flow Rate (lt./min.)	71
Révolution / Revolution (D./min.)	540
Puissance / Power (hp)	9.1
Piston / Piston	3
Pression / Pressure (bar)	45
Type d'huile / Oil Type	20W50
Capacité d'huile / Oil Capacity	1.0
Dimension / Dimensions (cm)	33x38x29
Poids / Weight (kg)	19.35

### 3 POMPES À MEMBRANE AVEC POULIE

### 3 DIAPHRAGM PUMPS WITH PULLEY



#### DÉTAILS TECHNIQUES

#### TECHNICAL DETAILS

CODE / CODE	RST - 371 PK
Débit / Flow Rate (lt./min.)	71
Révolution / Revolution (D./min.)	540
Puissance / Power (hp)	9.1
Piston / Piston	3
Pression / Pressure (bar)	45
Type d'huile / Oil Type	20W50
Capacité d'huile / Oil Capacity	1.0
Dimension / Dimensions (cm)	28x40x38
Poids / Weight (kg)	23.05



## 3 POMPES À MEMBRANE 3 DIAPHRAGM PUMPS

### DÉTAILS TECHNIQUES TECHNICAL DETAILS

CODE / CODE	RST - 371 T
Débit / Flow Rate (lt./min.)	71
Révolution / Revolution (D./min.)	540
Puissance / Power (hp)	7.3
Piston / Piston	3
Pression / Pressure (bar)	45
Type d'huile / Oil Type	20W50
Capacité d'huile / Oil Capacity	1.0
Dimension / Dimensions (cm)	26x34x34
Poids / Weight (kg)	18.45



## 3 POMPES À MEMBRANE 3 DIAPHRAGM PUMPS

### DÉTAILS TECHNIQUES TECHNICAL DETAILS

CODE / CODE	RST - 371 S
Débit / Flow Rate (lt./min.)	71
Révolution / Revolution (D./min.)	540
Puissance / Power (hp)	11.7
Piston / Piston	3
Pression / Pressure (bar)	45
Type d'huile / Oil Type	20W50
Capacité d'huile / Oil Capacity	1.0
Dimension / Dimensions (cm)	27x38x29
Poids / Weight (kg)	18.5



## 4 POMPES À MEMBRANE

### 4 DIAPHRAGM PUMPS



## DÉTAILS TECHNIQUES

### TECHNICAL DETAILS

CODE / CODE	RST - 496 Z
Débit / Flow Rate (lt./min.)	96
Révolution / Revolution (D./min.)	540
Puissance / Power (hp)	11.7
Piston / Piston	4
Pression / Pressure (bar)	50
Type d'huile / Oil Type	20W50
Capacité d'huile / Oil Capacity	1.25
Dimension / Dimensions (cm)	33x40x37
Poids / Weight (kg)	24.45

## 4 POMPES À MEMBRANE AVEC POULIE

### 4 DIAPHRAGM PUMPS WITH PULLEY



## DÉTAILS TECHNIQUES

### TECHNICAL DETAILS

CODE / CODE	RST - 496 PK
Débit / Flow Rate (lt./min.)	96
Révolution / Revolution (D./min.)	540
Puissance / Power (hp)	11.7
Piston / Piston	4
Pression / Pressure (bar)	50
Type d'huile / Oil Type	20W50
Capacité d'huile / Oil Capacity	1.25
Dimension / Dimensions (cm)	33x40x37
Poids / Weight (kg)	24.45






## 4 POMPES À MEMBRANE 4 DIAPHRAGM PUMPS

### DÉTAILS TECHNIQUES TECHNICAL DETAILS

CODE / CODE	RST - 496 D
Débit / Flow Rate (lt./min.)	96
Révolution / Revolution (D./min.)	540
Puissance / Power (hp)	11.7
Piston / Piston	4
Pression / Pressure (bar)	50
Type d'huile / Oil Type	20W50
Capacité d'huile / Oil Capacity	1.25
Dimension / Dimensions (cm)	28x40x38
Poids / Weight (kg)	23.25



## 4 POMPES À MEMBRANE 4 DIAPHRAGM PUMPS

### DÉTAILS TECHNIQUES TECHNICAL DETAILS

CODE / CODE	RST - 496 P
Débit / Flow Rate (lt./min.)	96
Révolution / Revolution (D./min.)	540
Puissance / Power (hp)	11.7
Piston / Piston	4
Pression / Pressure (bar)	50
Type d'huile / Oil Type	20W50
Capacité d'huile / Oil Capacity	1.25
Dimension / Dimensions (cm)	27x39x37
Poids / Weight (kg)	24.3



## RÉGULATEUR REGULATOR

CODE / CODE	RST - 50 -R3
Débit / Flow (lt./min.)	150
Sortie / Exit	3
Pression / Pressure (bar)	50



CODE / CODE	RST - 50-R5
Débit / Flow (lt./min.)	150
Sortie / Exit	5
Pression / Pressure (bar)	50



CODE / CODE	RST - 100 BY
Débit / Flow (lt./min.)	170
Sortie / Exit	2
Pression / Pressure (bar)	50



CODE / CODE	RST - 301 R
Débit / Flow (lt./min.)	80
Sortie / Exit	3
Pression / Pressure (bar)	45



CODE / CODE	RST - 401 R
Débit / Flow (lt./min.)	80
Sortie / Exit	3
Pression / Pressure (bar)	45



# **SAMPO**

## **PIÈCES DÉTACHÉES**

### *SPARE PARTS*






OEM NO	0498841
CODE	SMP - RST9009
	
SUPPORT DU COUPEAU KNIFE SUPPORT	
SAMPO	

OEM NO	0487011
CODE	SMP - RST9010
	
ARBRE EXCENTRIQUE ECCENTRIC SHAFT	
SAMPO	

OEM NO	0487021
CODE	SMP - RST9011
	
FOURCHE FORK	
SAMPO	


OEM NO	0424370
CODE	SMP - RST9012
	
POIGNÉE DE COUPEAU BOÎTE DE VITESSES KNIFE HANDLE GEARBOX	
SAMPO	

OEM NO	424372
CODE	SMP - RST9013
	
MOYEU EXCENTRIQUE ECCENTRIC HUB	
SAMPO	

OEM NO	424374
CODE	SMP - RST9014
	
BRAS ARM	
SAMPO	


OEM NO	487008
CODE	SMP - RST9015
	
BOÎTIER DE ROULEMENT BEARING HOUSING	
SAMPO	

OEM NO	424375
CODE	SMP - RST9016
	
BRAS ROT ARM ROT	
SAMPO	


OEM NO	487016
CODE	SMP - RST9017
	
BOITIER HOUSING	
SAMPO	

OEM NO	0487012-CR
CODE	SMP - RST9018
	
POIGNÉE DE COUPEAU COUVERCLE DE LA BOÎTE DE VITESSES KNIFE HANDLE GEARBOX COVER	
SAMPO	

OEM NO	0487012-BX
CODE	SMP - RST9019
	
BOÎTE DE VITESSES POUR LE MANCHE DU COUPEAU (BOÎTE+COUVERTURE) KNIFE HANDLE GEARBOX (BOX+COVER)	
SAMPO	


OEM NO	481389
CODE	SMP - RST9020
	
DOUILLE BUSHING	
SAMPO	



<b>OEM NO</b>	R709385
<b>CODE</b>	SMP - RST9021
	
<b>DOIGT</b> <i>FINGER</i>	
SAMPO	

<b>OEM NO</b>	R687265
<b>CODE</b>	SMP - RST9022
	
<b>AXE COURT</b> <i>AXLE SHORT</i>	
SAMPO	

<b>OEM NO</b>	R580273
<b>CODE</b>	SMP - RST9023
	
<b>PIGNON</b> <i>SPROCKET</i>	
SAMPO	

<b>OEM NO</b>	R696155
<b>CODE</b>	SMP - RST9024
	
<b>AXE (LH)</b> <i>AXLE (LH)</i>	
SAMPO	

<b>OEM NO</b>	R696156
<b>CODE</b>	SMP - RST9025
	
<b>AXE (RH)</b> <i>AXLE (RH)</i>	
SAMPO	

<b>OEM NO</b>	0480507
<b>CODE</b>	SMP - RST9026
	
<b>PIGNON</b> <i>SPROCKET</i>	
SAMPO	

<b>OEM NO</b>	0480531
<b>CODE</b>	SMP - RST9027
	
<b>PIGNON</b> <i>SPROCKET</i>	
SAMPO	

<b>OEM NO</b>	0480533
<b>CODE</b>	SMP - RST9028
	
<b>PIGNON</b> <i>SPROCKET</i>	
SAMPO	

<b>OEM NO</b>	480537
<b>CODE</b>	SMP - RST9029
	
<b>ARBRE PIGNON</b> <i>SHAFT SPROCKET</i>	
SAMPO	

<b>OEM NO</b>	0480532
<b>CODE</b>	SMP - RST9030
	
<b>ARBRE PIGNON</b> <i>SHAFT SPROCKET</i>	
SAMPO	

<b>OEM NO</b>	R593549
<b>CODE</b>	SMP - RST9031
	
<b>TUYAU</b> <i>PIPE</i>	
SAMPO	

<b>OEM NO</b>	R868424
<b>CODE</b>	SMP - RST9032
	
<b>ARBRE</b> <i>SHAFT</i>	
SAMPO	





<b>OEM NO</b>	R680521
<b>CODE</b>	SMP - RST9033
	
MOYEU/DISQUE HUB/DISC	
SAMPO	

<b>OEM NO</b>	R680516
<b>CODE</b>	SMP - RST9034
	
POULIE PULLEY	
SAMPO	


<b>OEM NO</b>	R593179
<b>CODE</b>	SMP - RST9035
	
MOYEU HUB	
SAMPO	

<b>OEM NO</b>	480508
<b>CODE</b>	SMP - RST9036
	
ARBRE SHAFT	
SAMPO	

<b>OEM NO</b>	480542
<b>CODE</b>	SMP - RST9037
	
ANNEAU RING	
SAMPO	

<b>OEM NO</b>	R689406
<b>CODE</b>	SMP - RST9038
	
MOYEU HUB	
SAMPO	


<b>OEM NO</b>	R692296
<b>CODE</b>	SMP - RST9039
	
BOÎTIER HOUSING	
SAMPO	

<b>OEM NO</b>	R607069C
<b>CODE</b>	SMP - RST9040
	
POULIE PULLEY	
SAMPO	


<b>OEM NO</b>	R680519B
<b>CODE</b>	SMP - RST9041
	
PHARES DE FREINAGE BRAKE HEADLIGHTS	
SAMPO	

<b>OEM NO</b>	R681002A
<b>CODE</b>	SMP - RST9042
	
TAMBOUR DE FREIN BRAKE DRUM	
SAMPO	

<b>OEM NO</b>	R686243C
<b>CODE</b>	SMP - RST9043
	
BOÎTIER D'EMBRAYAGE CLUTCH HOUSING	
SAMPO	

<b>OEM NO</b>	R686244A
<b>CODE</b>	SMP - RST9044
	
BOÎTIER D'EMBRAYAGE CLUTCH HOUSING	
SAMPO	




OEM NO	R701381
CODE	SMP - RST9045
	
ARBRE SHAFT	
SAMPO	

OEM NO	R687266B
CODE	SMP - RST9046
	
ARBRE SHAFT	
SAMPO	

OEM NO	R708250B
CODE	SMP - RST9047
	
PIGNON SPROCKET	
SAMPO	

OEM NO	R680884
CODE	SMP - RST9048
	
ARBRE SHAFT	
SAMPO	

OEM NO	R695038
CODE	SMP - RST9049
	
POULIE PULLEY	
SAMPO	

OEM NO	R659533
CODE	SMP - RST9050
	
PIGNON SPROCKET	
SAMPO	

OEM NO	R708666
CODE	SMP - RST9051
	
POULIE PULLEY	
SAMPO	

OEM NO	R686211
CODE	SMP - RST9052
	
POULIE PULLEY	
SAMPO	

OEM NO	R680911
CODE	SMP - RST9053
	
ARBRE SHAFT	
SAMPO	

OEM NO	R706385
CODE	SMP - RST9054
	
AXE- COURT AXLE-SHORT	
SAMPO	


OEM NO	R680811
CODE	SMP - RST9055
	
ARBRE SHAFT	
SAMPO	


OEM NO	R680880C
CODE	SMP - RST9056
	
ARBRE SHAFT	
SAMPO	


<b>OEM NO</b>	R680884A
<b>CODE</b>	SMP - RST9057
	
<b>ARBRE</b> <i>SHAFT</i>	
SAMPO	


<b>OEM NO</b>	R692967A
<b>CODE</b>	SMP - RST9058
	
<b>ARBRE</b> <i>SHAFT</i>	
SAMPO	

<b>OEM NO</b>	R701380A
<b>CODE</b>	SMP - RST9059
	
<b>ARBRE</b> <i>SHAFT</i>	
SAMPO	

<b>OEM NO</b>	R680631
<b>CODE</b>	SMP - RST9060
	
<b>ARBRES DE SECOUEURS</b> <i>STRAW WALKER SHAFTS</i>	
SAMPO	

<b>OEM NO</b>	R680630
<b>CODE</b>	SMP - RST9061
	
<b>ARBRES DE SECOUEURS</b> <i>STRAW WALKER SHAFTS</i>	
SAMPO	


<b>OEM NO</b>	R680628
<b>CODE</b>	SMP - RST9062
	
<b>ARBRES DE SECOUEURS</b> <i>STRAW WALKER SHAFTS</i>	
SAMPO	

<b>OEM NO</b>	R680629
<b>CODE</b>	SMP - RST9063
	
<b>ARBRES DE SECOUEURS</b> <i>STRAW WALKER SHAFTS</i>	
SAMPO	

<b>OEM NO</b>	0480449
<b>CODE</b>	SMP - RST9064
	
<b>PIGNON</b> <i>SPROCKET</i>	
SAMPO	


<b>OEM NO</b>	0480446
<b>CODE</b>	SMP - RST9065
	
<b>PIGNON</b> <i>SPROCKET</i>	
SAMPO	

<b>OEM NO</b>	0480447
<b>CODE</b>	SMP - RST9066
	
<b>PIGNON</b> <i>SPROCKET</i>	
SAMPO	

<b>OEM NO</b>	0480496/0480441
<b>CODE</b>	SMP - RST9067
	
<b>PIGNON</b> <i>SPROCKET</i>	
SAMPO	

<b>OEM NO</b>	R668424
<b>CODE</b>	SMP - RST9068
	
<b>ARBRE</b> <i>SHAFT</i>	
SAMPO	



OEM NO	R680863
CODE	SMP - RST9069
	
TARIERE AUGER	
SAMPO	

OEM NO	R681175
CODE	SMP - RST9070
	
TARIERE AUGER	
SAMPO	

OEM NO	
CODE	
 RESTAGRO	

OEM NO	
CODE	
 RESTAGRO	

OEM NO	
CODE	
 RESTAGRO	

OEM NO	
CODE	
 RESTAGRO	

OEM NO	
CODE	
 RESTAGRO	

OEM NO	
CODE	
 RESTAGRO	

OEM NO	
CODE	
 RESTAGRO	

OEM NO	
CODE	
 RESTAGRO	

OEM NO	
CODE	
 RESTAGRO	

OEM NO	
CODE	
 RESTAGRO	







An aerial photograph of a CLAAS combine harvester working in a vast, golden wheat field. The harvester is positioned in the lower-left quadrant, moving towards the upper-right. Its large, white grain elevator is open, and the red and green components of its harvesting mechanism are visible. The field is a uniform golden-brown color, indicating it is ripe for harvest. The sky is not visible, as the field extends to the top of the frame.

**CLAAS**

**PIÈCES DÉTACHÉES**  
**SPARE PARTS**





<b>OEM NO</b>	602007
<b>CODE</b>	CLAU - RST1022
	
CONTRE-ARBRE (974 mm/LH) COUNTERSHAFT (974 mm/LH)	
Dom 68	


<b>OEM NO</b>	602009
<b>CODE</b>	CLAU - RST1023
	
CONTRE-ARBRE (907 mm/RH) COUNTERSHAFT (907 mm/RH)	
Dom 68	

<b>OEM NO</b>	606872
<b>CODE</b>	CLAU - RST1024
	
CONTRE-ARBRE (789 mm/RH) COUNTERSHAFT (789 mm/RH)	
Dom 88 / 98 - Mega	

<b>OEM NO</b>	609436
<b>CODE</b>	CLAU - RST1025
	
CONTRE-ARBRE (789 mm/LH) COUNTERSHAFT (789 mm/LH)	
Dom 88 / 98 - Mega	

<b>OEM NO</b>	643016
<b>CODE</b>	CLAU - RST1026
	
CONTRE-ARBRE (943 mm/RH) COUNTERSHAFT (943 mm/RH)	
Dom 88 / 98 - Mega	

<b>OEM NO</b>	602148
<b>CODE</b>	CLAU - RST1027
	
CONTRE-ARBRE (841 mm) COUNTERSHAFT (841 mm)	
Dom 106 / 108	

<b>OEM NO</b>	643417
<b>CODE</b>	CLAU - RST1028
	
ARBRE DE ROUE (Z-40/FORGÉ) WHEEL SHAFT (Z-40/FORGED)	
Dom 106/108 - Mega 208 / 218 - Medion 340	

<b>OEM NO</b>	643531-176500-609461-679241
<b>CODE</b>	CLAU - RST1029
	
ARBRE DE ROUE (Z-36/FORGÉ) WHEEL SHAFT (Z-36/FORGED)	
Dominator - Mega - Jaguar	

<b>OEM NO</b>	637837
<b>CODE</b>	CLAU - RST1030
	
CONTRE-ARBRE (Z-22/834 mm) COUNTERSHAFT (Z-22/834 mm)	
Medion - Mega	

<b>OEM NO</b>	694207
<b>CODE</b>	CLAU - RST1031
	
AXE DE L'ESSIEU (LH/FORGÉ) AXLE SPINDLE (LH/FORGED)	
Dominator - Lexion - Mega	

<b>OEM NO</b>	694208
<b>CODE</b>	CLAU - RST1032
	
AXE DE L'ESSIEU (RH/FORGÉ) AXLE SPINDLE (RH/FORGED)	
Dominator - Lexion - Mega	

<b>OEM NO</b>	669424
<b>CODE</b>	CLAU - RST1033
	
AXE DE L'ESSIEU (RH-LH/FORGÉ) AXLE SPINDLE (RH-LH/FORGED)	
Lexion	



OEM NO	723511
CODE	CL-RST0013



ARBRE MOTEUR ENGINE SHAFT
Dom 68

OEM NO	657356
CODE	CL-RST0014



ARBRE MOTEUR ENGINE SHAFT
Dom 88

OEM NO	545621
CODE	CL-RST0015



ARBRE MOTEUR ENGINE SHAFT
Dom 108 Medion 310/320/340

OEM NO	545039
CODE	CL-RST0016



ARBRE MOTEUR (453 mm) ENGINE SHAFT (453 mm)
Tucano

OEM NO	549048
CODE	CL-RST0017



ARBRE MOTEUR ENGINE SHAFT
Tucano

OEM NO	549050
CODE	CL-RST0018



COUVERCLE COVER
Tucano

OEM NO	769032
CODE	CL-RST0019



ARBRE MOTEUR ENGINE SHAFT
Lexion 500 Series

OEM NO	
CODE	




OEM NO	
CODE	




OEM NO	
CODE	




OEM NO	
CODE	





OEM NO	
CODE	




<b>OEM NO</b>	238904
<b>CODE</b>	CL-RST0020
	
<b>VIS À TÊTE CREUSE (M18*2*45)</b> <i>SOCKED HEAD SCREW(M18*2*45)</i>	
Claas	

<b>OEM NO</b>	643686-C
<b>CODE</b>	CLAU - RST1034
	
<b>BOÎTE DE VITESSES POUR LE MANCHE DU COUPEAU          (PETITE/COMPLÈTE)</b> <i>KNIFE HANDLE GEARBOX (SMALL/COMPLETE)</i>	
Dominator	

<b>OEM NO</b>	643686-N
<b>CODE</b>	CL-RST0021
	
<b>POIGNÉE DE COUPEAU BOÎTE DE VITESSES (PETITE)</b> <i>KNIFE HANDLE GEARBOX (SMALL)</i>	
Dominator	

<b>OEM NO</b>	643684
<b>CODE</b>	CL-RST0022
	
<b>BOÎTIER POUR 643686</b> <i>HOUSING FOR 643686</i>	
Dominator-Medion-Mega	

<b>OEM NO</b>	643685 - 649945
<b>CODE</b>	CL-RST0023
	
<b>ARBRE EXCENTRIQUE POUR 643686</b> <i>ECCENTRIC SHAFT FOR 643686</i>	
Dominator-Medion-Mega	

<b>OEM NO</b>	643628
<b>CODE</b>	CL-RST0024
	
<b>COUSSINET POUR 643686</b> <i>BEARING BUSHING FOR 643686</i>	
Dominator-Medion-Mega	

<b>OEM NO</b>	643682
<b>CODE</b>	CL-RST0025
	
<b>FOURCHE PIVOTANTE POUR 643686</b> <i>SWING FORK FOR 643686</i>	
Dominator-Medion-Mega	

<b>OEM NO</b>	643683
<b>CODE</b>	CL-RST0026
	
<b>BOÎTIER POUR 643686</b> <i>HOUSING FOR 643686</i>	
Dominator-Medion-Mega	

<b>OEM NO</b>	649943
<b>CODE</b>	CL-RST0027
	
<b>ÉCROU À FENTE POUR 643686</b> <i>SLOTTED NUT FOR 643686</i>	
Dominator-Medion-Mega	

<b>OEM NO</b>	643404
<b>CODE</b>	CL-RST0028
	
<b>GOUPILLE DE ROULEMENT POUR 643686</b> <i>BEARING PIN FOR 643686</i>	
Dominator-Medion-Mega	

<b>OEM NO</b>	20107179
<b>CODE</b>	CL-RST0029
	
<b>ARBRE EXCENTRIQUE POUR 643686</b> <i>ECCENTRIC SHAFT FOR 643686</i>	
Claas	

<b>OEM NO</b>	649944
<b>CODE</b>	CL-RST0030
	
<b>RONDILLE D'APPUI POUR 643686</b> <i>BACK-UP WASHER FOR 643686</i>	
Claas	



OEM NO	603872
CODE	CL-RST0031
	
<b>TÊTE DE COUPEAU</b> KNIFE HEAD	
Dominator 68	

OEM NO	611220
CODE	CL-RST0032
	
<b>GUIDE DU COUPEAU</b> KNIFE GUIDE	
Dominator 68	

OEM NO	643660
CODE	CL-RST0033
	
<b>BOÎTE DE VITESSES POUR LE MANCHE DU COUPEAU</b> (BOÎTE+COUVERTURE) KNIFE HANDLE GEARBOX (BOX+COVER)	
Dominator-Medion-Mega	


OEM NO	643658
CODE	CL-RST0034
	
<b>POIGNÉE DE COUPEAU COUVERCLE DE LA BOÎTE DE VITESSES</b> KNIFE HANDLE GEARBOX COVER	
Dominator-Medion-Mega	

OEM NO	648116
CODE	CL-RST0035
	
<b>LEVIER PIVOTANT</b> SWING LEVER	
Dominator-Medion-Mega	

OEM NO	670120 - 100144
CODE	CL-RST0036
	
<b>JOINT À ROTULE - TÊTE DE COUPEAU</b> BALL JOINT-KNIFE HEAD	
Dominator-Medion-Mega	

OEM NO	626748
CODE	CL-RST0037
	
<b>POIGNÉE DU COUPEAU</b> KNIFE THUMB	
Dominator-Medion-Mega	

OEM NO	626749
CODE	CL-RST0038
	
<b>POIGNÉE DU COUPEAU</b> KNIFE THUMB	
Dominator-Medion-Mega	

OEM NO	670401
CODE	CL-RST0039
	
<b>MOYEU (FORGÉ)</b> HUB (FORGED)	
Dominator-Medion-Mega	

OEM NO	643656-C
CODE	CLAU - RST1035
	
<b>BOÎTE DE VITESSES POUR LE MANCHE DU COUPEAU</b> (GRANDE/COMPLÈTE) KNIFE HANDLE GEARBOX (BIG/COMPLETE)	
Dominator-Lexion-Medion-Mega	

OEM NO	643656-N
CODE	CL-RST0040
	
<b>POIGNÉE DE COUPEAU BOITE DE VITESSE (GRANDE)</b> KNIFE HANDLE GEARBOX (BIG)	
Dominator-Lexion-Medion-Mega	

OEM NO	643659
CODE	CL-RST0041
	
<b>BOÎTIER DE ROULEMENT POUR 643656</b> BEARING HOUSING FOR 643656	
Dominator-Lexion-Medion-Mega	



<b>OEM NO</b>	637779
<b>CODE</b>	CL-RST0042
	
<b>COUSSINET POUR 643656</b> <i>BEARING BUSHING FOR 643656</i>	
Dominator-Lexion-Medion-Mega	

<b>OEM NO</b>	637991
<b>CODE</b>	CL-RST0043
	
<b>GOUPILLE DE ROULEMENT POUR 643656</b> <i>BEARING PIN FOR 643656</i>	
Dominator-Lexion-Medion-Mega	

<b>OEM NO</b>	643402 - 637999
<b>CODE</b>	CL-RST0044
	
<b>BOÎTIER POUR 643656</b> <i>HOUSING FOR 643656</i>	
Dominator-Lexion-Medion-Mega	

<b>OEM NO</b>	643403 - 637998
<b>CODE</b>	CL-RST0045
	
<b>FOURCHE POUR 643656</b> <i>FORK FOR 643656</i>	
Dominator-Lexion-Medion-Mega	

<b>OEM NO</b>	649989
<b>CODE</b>	CL-RST0046
	
<b>ARBRE D'ENTRAÎNEMENT POUR 643656</b> <i>DRIVE SHAFT FOR 643656</i>	
Dominator-Lexion-Medion-Mega	

<b>OEM NO</b>	174916 - 769489
<b>CODE</b>	CL-RST0047
	
<b>KIT DE REPARATION DE LA BOITE DE VITESSE DU          MANCHE DU COUPEAU POUR 643656</b> <i>KNIFE HANDLE GEARBOX REPAIR KIT FOR 643656</i>	
Dominator-Lexion-Medion-Mega-Tucano	


<b>OEM NO</b>	649991
<b>CODE</b>	CL-RST0048
	
<b>RONDELLE D'APPUI POUR 643656</b> <i>BACK-UP WASHER FOR 643656</i>	
Dominator-Lexion-Mega	

<b>OEM NO</b>	649990
<b>CODE</b>	CL-RST0049
	
<b>ÉCROU À FENTE POUR 643656</b> <i>SLOTTED NUT FOR 643656</i>	
Dominator-Medion-Mega	

<b>OEM NO</b>	670392
<b>CODE</b>	CL-RST0050
	
<b>LEVIER PIVOTANT POUR 643656</b> <i>SWING LEVER FOR 643656</i>	
Lexion-Mega	


<b>OEM NO</b>	670395
<b>CODE</b>	CL-RST0051
	
<b>BRIDE POUR 643656</b> <i>FLANGE FOR 643656</i>	
Lexion-Mega	

<b>OEM NO</b>	637534
<b>CODE</b>	CL-RST0052
	
<b>MANCHE DE COUPEAU BOITE DE VITESSE HD</b> <i>KNIFE HANDLE GEARBOX HD</i>	
Lexion	

<b>OEM NO</b>	669918
<b>CODE</b>	CL-RST0053
	
<b>BOÎTIER POUR 637534</b> <i>HOUSING FOR 637534</i>	
Lexion	



OEM NO	669919
CODE	CL-RST0054



COUVERCLE POUR 637534  
COVER FOR 637534

Lexion

OEM NO	626931
CODE	CL-RST0055



ENTRAÎNEMENT DES COUTEAUX POUR 637534  
KNIFE DRIVE FOR 637534

Lexion

OEM NO	669913
CODE	CL-RST0056



ARBRE EXCENTRIQUE POUR 637534  
ECCENTRIC SHAFT FOR 637534

Lexion

OEM NO	669914
CODE	CL-RST0057



BOÎTIER POUR 637534  
HOUSING FOR 637534

Lexion

OEM NO	669915
CODE	CL-RST0058



FOURCHE PIVOTANTE POUR 637534  
SWING FORK FOR 637534

Lexion

OEM NO	669916
CODE	CL-RST0059



GOUPILLE DE ROULEMENT POUR 637534  
BEARING PIN FOR 637534

Lexion

OEM NO	669917
CODE	CL-RST0060



COUSSINET POUR 637534  
BEARING BUSHING FOR 637534

Lexion

OEM NO	669921
CODE	CL-RST0061



BOÎTIER DE ROULEMENT  
BEARING HOUSING

Lexion

OEM NO	669922
CODE	CL-RST0062



ÉCROU À FENTE POUR 637534  
SLOTTED NUT FOR 637534

Lexion

OEM NO	669923
CODE	CL-RST0063



RONDELLE POUR 637534  
WASHER FOR 637534

Lexion

OEM NO	669925
CODE	CL-RST0064



MOYEU POUR 637534  
HUB FOR 637534

Lexion

OEM NO	626619
CODE	CL-RST0065



POULIE À COURROIE TRAPÉZOÏDALE POUR 637534  
V-BELT PULLEY FOR 637534

Lexion

<b>OEM NO</b>	669926
<b>CODE</b>	CL-RST0066
	
<b>KIT POUR 637534</b> <i>KIT FOR 637534</i>	
Lexion	

<b>OEM NO</b>	626411
<b>CODE</b>	CL-RST0067
	
<b>RACCORD DE COUPEAU</b> <i>KNIFE CONNECTION</i>	
Lexion-Tucano	

<b>OEM NO</b>	626755
<b>CODE</b>	CL-RST0068
	
<b>CONCEPTION</b> <i>CONNECTION</i>	
New Model	

<b>OEM NO</b>	676231
<b>CODE</b>	CL-RST0069
	
<b>LEVIER PIVOTANT</b> <i>SWING LEVER</i>	
All Models	

<b>OEM NO</b>	
<b>CODE</b>	
	
<b>RESTAGRO</b>	

<b>OEM NO</b>	
<b>CODE</b>	
	
<b>RESTAGRO</b>	

<b>OEM NO</b>	
<b>CODE</b>	
	
<b>RESTAGRO</b>	

<b>OEM NO</b>	
<b>CODE</b>	
	
<b>RESTAGRO</b>	

<b>OEM NO</b>	
<b>CODE</b>	
	
<b>RESTAGRO</b>	

<b>OEM NO</b>	
<b>CODE</b>	
	
<b>RESTAGRO</b>	

<b>OEM NO</b>	
<b>CODE</b>	
	
<b>RESTAGRO</b>	

<b>OEM NO</b>	
<b>CODE</b>	
	
<b>RESTAGRO</b>	



OEM NO	677488
CODE	CL-RST0070
	
<b>ROUE COULISSANTE (Z-48)</b> <i>SLIDING WHEEL (Z-48)</i>	
Dom 68-Dom 88	

OEM NO	679242
CODE	CL-RST0071
	
<b>ARBRE DE PINION</b> <i>PINION SHAFT</i>	
Dom 76-Dom 86-Dom 96-Old Model	

OEM NO	063158
CODE	CL-RST0072
	
<b>PIGNON DE BROYAGE (Z-21/33)</b> <i>SLIDING SPROCKET (Z-21/33)</i>	
Dom 88	

OEM NO	685641
CODE	CL-RST0073
	
<b>PIGNON DE BROYAGE (Z-24/34)</b> <i>SLIDING SPROCKET (Z-24/34)</i>	
Dom 88	

OEM NO	609404
CODE	CL-RST0074
	
<b>SLIDING SPROCKET (Z-33/21)</b> <i>SLIDING SPROCKET (Z-33/21)</i>	
Dom 88-Dom 98	

OEM NO	679243
CODE	CL-RST0075
	
<b>PIGNON DROIT (Z-98/36)</b> <i>SPUR SPROCKET (Z-98/36)</i>	
Dom 88-Dom 98-Lexion-Medion	

OEM NO	606946
CODE	CL-RST0076
	
<b>ARBRE DE PIGNON (Z-12)</b> <i>PINION SHAFT (Z-12)</i>	
Dom 88-Dom 98-Medion 340	

OEM NO	643466
CODE	CL-RST0077
	
<b>ARBRE ( Z-12 )</b> <i>SHAFT (Z-12)</i>	
Dom 88-Dom 98-Mega 202	

OEM NO	649967
CODE	CL-RST0078
	
<b>ARBRE D'ENTRAÎNEMENT</b> <i>DRIVE SHAFT</i>	
Dom 88-Dom 98-Mega 203	


OEM NO	649972
CODE	CL-RST0079
	
<b>ARBRE</b> <i>SHAFT</i>	
Dom 88-Dom 98-Mega 204	


OEM NO	669746
CODE	CL-RST0080
	
<b>PIGNON DE BROYAGE</b> <i>SLIDING SPROCKET</i>	
Dom 108-Lexion-Medion	

OEM NO	669748
CODE	CL-RST0081
	
<b>ROUE COULISSANTE</b> <i>SLIDING WHEEL</i>	
Dom 108-Lexion-Medion	

<b>OEM NO</b>	602109
<b>CODE</b>	CL-RST0082
	
<b>ARBRE DE PINION</b> <i>PINION SHAFT</i>	
Dom 108-Medion-Mega	

<b>OEM NO</b>	679550
<b>CODE</b>	CL-RST0083
	
<b>DOUILLE (Z-22)</b> <i>BUSHING(Z-22)</i>	
Dom 108-Medion-Mega	

<b>OEM NO</b>	631634
<b>CODE</b>	CL-RST0084
	
<b>ROULEAU INVERSÉ (Z-17)</b> <i>REVERSE IDLER (Z-17)</i>	
Dominator	

<b>OEM NO</b>	635033
<b>CODE</b>	CL-RST0085
	
<b>ROULEAU INVERSÉ (Z-16)</b> <i>REVERSE IDLER (Z-16)</i>	
Dominator	

<b>OEM NO</b>	674753
<b>CODE</b>	CL-RST0086
	
<b>PIGNON</b> <i>PINION</i>	
Dominator	

<b>OEM NO</b>	649934
<b>CODE</b>	CL-RST0087
	
<b>DOUILLE (Z-22)</b> <i>BUSHING (Z-22)</i>	
Dominator-Medion-Mega	


<b>OEM NO</b>	685162
<b>CODE</b>	CL-RST0088
	
<b>DOUILLE (Z-23)</b> <i>BUSHING (Z-23)</i>	
Dominator-Medion-Mega	

<b>OEM NO</b>	669327
<b>CODE</b>	CL-RST0089
	
<b>PIGNON DROIT (Z-33)</b> <i>SPUR SPROCKET (Z-33)</i>	
Lexion 440-Lexion 460	

<b>OEM NO</b>	669328
<b>CODE</b>	CL-RST0090
	
<b>ROUE DENTÉE (Z-43)</b> <i>SPROCKET WHEEL (Z-43)</i>	
Lexion 440-Lexion 461	

<b>OEM NO</b>	669331
<b>CODE</b>	CL-RST0091
	
<b>PIGNON DROIT (Z-27)</b> <i>SPUR SPROCKET (Z-27)</i>	
Lexion 440-Lexion 462	

<b>OEM NO</b>	637503
<b>CODE</b>	CL-RST0092
	
<b>PIGNON DROIT (Z-52)</b> <i>SPUR SPROCKET (Z-52)</i>	
Lexion 460-Lexion 480	


<b>OEM NO</b>	637505
<b>CODE</b>	CL-RST0093
	
<b>ROUE DENTÉE (Z-60)</b> <i>SPROCKET WHEEL (Z-60)</i>	
Lexion 460-Lexion 481	





OEM NO	637507
CODE	CL-RST0094
	
<b>PIGNON DROIT (Z-43)</b> <i>SPUR SPROCKET (Z-43)</i>	
Lexion 460-Lexion 482	

OEM NO	769039
CODE	CL-RST0095
	
<b>PIGNON (Z-52)</b> <i>SPROCKET (Z-52)</i>	
Lexion 500 Series	

OEM NO	669548
CODE	CL-RST0096
	
<b>DOUILLE PROFILÉE</b> <i>PROFILE BUSHING</i>	
Lexion	

OEM NO	694116
CODE	CL-RST0097
	
<b>PIGNON DE BROYAGE (Z-19/32)</b> <i>SLIDING SPROCKET (Z-19/32)</i>	
Lexion	

OEM NO	637821
CODE	CL-RST0098
	
<b>DOUILLE PROFILÉE (Z-23)</b> <i>PROFILE BUSHING (Z-23)</i>	
Lexion-Medion-Mega-Jaguar	

OEM NO	669542
CODE	CL-RST0099
	
<b>PIGNON (Z-15/Z-21)</b> <i>PINION (Z-15/Z-21)</i>	
Lexion-Medion-Mega-Tucano	

OEM NO	669549
CODE	CL-RST0100
	
<b>ARBRE D'ENTRAÎNEMENT</b> <i>DRIVE SHAFT</i>	
Lexion-Medion-Mega-Tucano	

OEM NO	669541
CODE	CL-RST0101
	
<b>JANTE DENTÉE (Z-64)</b> <i>TOOTHED RIM (Z-64)</i>	
Lexion-Medion-Tucano	

OEM NO	260687
CODE	CL-RST0102
	
<b>ARBRE PRINCIPAL</b> <i>MAIN SHAFT</i>	
Lexion-Tucano	

OEM NO	669437
CODE	CL-RST0103
	
<b>ARBRE (Z-13)</b> <i>SHAFT (Z-13)</i>	
Lexion-Tucano	

OEM NO	769621
CODE	CL-RST0104
	
<b>DOUILLE (Z-21)</b> <i>BUSHING (Z-21)</i>	
Lexion-Tucano	

OEM NO	669439
CODE	CL-RST0105
	
<b>ARBRE DE PINION</b> <i>PINION SHAFT</i>	
Lexion-Mega	

<b>OEM NO</b>	637724
<b>CODE</b>	CL-RST0106
	
<b>PIGNON DE BROYAGE (Z-23/Z-35)</b> <i>SLIDING SPROCKET(Z-23/Z-35)</i>	
Medion-Mega	

<b>OEM NO</b>	637739
<b>CODE</b>	CL-RST0107
	
<b>PIGNON DOUBLE</b> <i>DOUBLE SPUR SPROCKET</i>	
Medion-Mega	

<b>OEM NO</b>	637829
<b>CODE</b>	CL-RST0108
	
<b>ARBRE</b> <i>SHAFT</i>	
Medion-Mega	

<b>OEM NO</b>	637583
<b>CODE</b>	CL-RST0109
	
<b>PIGNON DROIT ( Z-109 )</b> <i>SPUR SPROCKET (Z-109)</i>	
Medion-Mega-Jaguar-Tucano	

<b>OEM NO</b>	637584
<b>CODE</b>	CL-RST0110
	
<b>ARBRE DE PINION</b> <i>PINION SHAFT</i>	
Medion-Mega-Jaguar-Tucano	

<b>OEM NO</b>	637597
<b>CODE</b>	CL-RST0111
	
<b>ARBRE DE ROUE (FORGÉ)</b> <i>WHEEL SHAFT (FORGED)</i>	
Medion-Mega-Tucano	


<b>OEM NO</b>	775726
<b>CODE</b>	CL-RST0112
	
<b>ARBRE D'ENTRAÎNEMENT</b> <i>DRIVE SHAFT</i>	
Tucano	

<b>OEM NO</b>	CLA 0477
<b>CODE</b>	CL-RST0113
	
<b>ARBRE</b> <i>SHAFT</i>	
Tucano	


<b>OEM NO</b>	CLA 0478
<b>CODE</b>	CL-RST0114
	
<b>ARBRE</b> <i>SHAFT</i>	
Tucano	

<b>OEM NO</b>	CLA 0479
<b>CODE</b>	CL-RST0115
	
<b>COUPLAGE</b> <i>COUPLING</i>	
Tucano	

<b>OEM NO</b>	775735
<b>CODE</b>	CL-RST0116
	
<b>ROUE COULISSANTE (Z-44)</b> <i>SLIDING WHEEL (Z-44)</i>	
Tucano	

<b>OEM NO</b>	677489
<b>CODE</b>	CL-RST0117
	
<b>PLAQUE DE ROUE</b> <i>WHEEL PLATE</i>	
All Models	



OEM NO	631630
CODE	CL-RST0118
	
ARBRE SHAFT	
All Models	

OEM NO	635881
CODE	CL-RST0119
	
PIGNON CONIQUE BEVEL SPROCKET	
All Models	

OEM NO	
CODE	
	

OEM NO	
CODE	
	

OEM NO	
CODE	
	

OEM NO	
CODE	
	

OEM NO	
CODE	
	

OEM NO	
CODE	
	

OEM NO	
CODE	
	

OEM NO	
CODE	
	

OEM NO	
CODE	
	

OEM NO	
CODE	
	


<b>OEM NO</b>	692029
<b>CODE</b>	CL-RST0120
	
ARBRE SHAFT	
Claas	


<b>OEM NO</b>	692136
<b>CODE</b>	CL-RST0121
	
ARBRE SHAFT	
Claas	

<b>OEM NO</b>	695273
<b>CODE</b>	CL-RST0122
	
ARBRE SHAFT	
Claas	

<b>OEM NO</b>	604357
<b>CODE</b>	CL-RST0123
	
ARBRE DE RÉGLAGE ADJUSTING SHAFT	
Dom 38-Dom 48-Dom 58	

<b>OEM NO</b>	603857
<b>CODE</b>	CL-RST0124
	
ARBRE DE RÉGLAGE (25mm*114mm) ADJUSTING SHAFT (25mm*114mm)	
Dom 48	


<b>OEM NO</b>	603525
<b>CODE</b>	CL-RST0125
	
ARBRE (Ø45 mm) SHAFT (Ø45 mm)	
Dom 48-Dom 68	


<b>OEM NO</b>	725537
<b>CODE</b>	CL-RST0126
	
ARBRE (Ø48 mm) SHAFT (Ø48 mm)	
Dom 48-Dom 68	

<b>OEM NO</b>	650835
<b>CODE</b>	CL-RST0127
	
ARBRE (50 mm) SHAFT (50 mm)	
Dom 68	


<b>OEM NO</b>	650097
<b>CODE</b>	CLAU - RST1036
	
ARBRE (50 mm) SHAFT (50 mm)	
Dom 68	

<b>OEM NO</b>	600988
<b>CODE</b>	CL-RST0128
	
TOURILLON (GAUCHE/FORGÉ) TRUNNION (LEFT/FORGED)	
Dom 86-Dom 96-Dom 106	

<b>OEM NO</b>	600378
<b>CODE</b>	CL-RST0129
	
ARBRE SHAFT	
Dom 88-Dom 98	

<b>OEM NO</b>	600414
<b>CODE</b>	CL-RST0130
	
ARBRE DE TAMBOUR DRUM SHAFT	
Dom 88-Dom 98-Mega-Medion 320	




OEM NO	603733
CODE	CL-RST0131
	
<b>ARBRE</b> <i>SHAFT</i>	
Dom 88-Dom 96-Dom 98	

OEM NO	605000
CODE	CL-RST0132
	
<b>ARBRE</b> <i>SHAFT</i>	
Dom 88/98-Mega 204/203-Medion 310/320	

OEM NO	616200
CODE	CL-RST0133
	
<b>ARBRE D'ENTRAÎNEMENT</b> <i>DRIVE SHAFT</i>	
Dom 88/98/108-Lexion-Mega	


OEM NO	616203
CODE	CL-RST0134
	
<b>ARBRE DE CONTRÔLE (Z-16/5100 mm)</b> <i>CONTROL SHAFT (Z-16/5100 mm)</i>	
Dom 88/98/108-Lexion-Mega	

OEM NO	632817
CODE	CL-RST0135
	
<b>ARBRE DE CONTRÔLE (4200 mm)</b> <i>CONTROL SHAFT (4200 mm)</i>	
Dom 88/98/108-Lexion-Mega	


OEM NO	645945
CODE	CL-RST0136
	
<b>ARBRE DE RÉGLAGE</b> <i>ADJUSTING SHAFT</i>	
Dom 88/98/108-Lexion-Mega	

OEM NO	632820
CODE	CL-RST0137
	
<b>ARBRE D'ENTRAÎNEMENT</b> <i>DRIVE SHAFT</i>	
Dom 88-Dom 98-Mega	

OEM NO	648164
CODE	CL-RST0138
	
<b>ARBRE DE CONTRÔLE (Ø35 mm/992 mm)</b> <i>COUNTERSHAFT (Ø35 mm/992 mm)</i>	
Dom 88-Dom 98-Dom 108-Mega	


OEM NO	650689
CODE	CL-RST0139
	
<b>ARBRE</b> <i>SHAFT</i>	
Dom 88-Dom 98-Medion-Mega	

OEM NO	648179
CODE	CL-RST0140
	
<b>ARBRE DE CONTRÔLE (Ø35 mm/1446 mm)</b> <i>COUNTERSHAFT (Ø35 mm/1446 mm)</i>	
Dom 98-Dom 108-Mega	


OEM NO	671190
CODE	CL-RST0141
	
<b>ARBRE DU VENTILATEUR</b> <i>FAN SHAFT</i>	
Dom 98-Mega 202-Mega 203-Mega 204	


OEM NO	629692
CODE	CL-RST0142
	
<b>ARBRE</b> <i>SHAFT</i>	
Dom 106	





<b>OEM NO</b>	645006
<b>CODE</b>	CL-RST0143
	
<b>ARBRE DE CONTRÔLE</b> <i>COUNTERSHAFT</i>	
Dom 106/108/118-Medion-Mega	


<b>OEM NO</b>	605003
<b>CODE</b>	CL-RST0144
	
<b>ARBRE</b> <i>SHAFT</i>	
Dom 106-Medion 340-Mega 208-Mega 218	

<b>OEM NO</b>	600415
<b>CODE</b>	CL-RST0145
	
<b>ARBRE DE TAMBOUR</b> <i>DRUM SHAFT</i>	
Dom 106-Medion 340-Mega	

<b>OEM NO</b>	644167
<b>CODE</b>	CL-RST0146
	
<b>ARBRE DE CONTRÔLE</b> <i>COUNTERSHAFT</i>	
Dom 108-Dom 118-Mega 208-Mega 218	

<b>OEM NO</b>	644517
<b>CODE</b>	CL-RST0147
	
<b>ARBRE DE CONTRÔLE</b> <i>COUNTERSHAFT</i>	
Dom 108-Medion 340-Mega 208-Mega 218	

<b>OEM NO</b>	650792
<b>CODE</b>	CL-RST0148
	
<b>ARBRE</b> <i>SHAFT</i>	
Dom 108-Medion 340-Mega 208-Mega 218	


<b>OEM NO</b>	648184
<b>CODE</b>	CL-RST0149
	
<b>ARBRE DE CONTRÔLE (Ø35 mm/2212 mm)</b> <i>COUNTERSHAFT (Ø35 mm/2212 mm)</i>	
Dom 108-Mega	

<b>OEM NO</b>	670478
<b>CODE</b>	CL-RST0150
	
<b>ARBRE DE COMMANDE</b> <i>CONTROL SHAFT</i>	
Dominator	

<b>OEM NO</b>	673746
<b>CODE</b>	CL-RST0151
	
<b>ARBRE</b> <i>SHAFT</i>	
Dominator	

<b>OEM NO</b>	676298
<b>CODE</b>	CL-RST0152
	
<b>ARBRE D'ENTRAÎNEMENT</b> <i>DRIVE SHAFT</i>	
Dominator	

<b>OEM NO</b>	647858
<b>CODE</b>	CL-RST0153
	
<b>TOURILLON (GAUCHE/FORGÉ)</b> <i>TRUNNION (LH/FORGED)</i>	
Dominator-Medion	

<b>OEM NO</b>	608043
<b>CODE</b>	CL-RST0154
	
<b>ARBRE DE CONTRÔLE (Ø35 mm/1933 mm)</b> <i>COUNTERSHAFT (Ø35 mm/1933 mm)</i>	
Dominator-Medion-Mega	




OEM NO	650896
CODE	CL-RST0155
	
<b>ARBRE SHAFT</b>	
Dominator-Medion-Mega	


OEM NO	600641
CODE	CL-RST0156
	
<b>ARBRE SHAFT</b>	
Dominator-Medion-Mega	

OEM NO	600410
CODE	CL-RST0157
	
<b>TOURILLON (DROIT/FORGÉ) TRUNNION (RIGHT/FORGED)</b>	
Dominator-Mega	

OEM NO	602751
CODE	CL-RST0158
	
<b>AMORTISSEUR DAMPER</b>	
Dominator-Mega	


OEM NO	667671
CODE	CL-RST0159
	
<b>ARBRE DE CONTRÔLE COUNTERSHAFT</b>	
Lexion 405-Lexion 410-Lexion 415-Lexion 430	


OEM NO	630637
CODE	CL-RST0160
	
<b>ARBRE DE CONTRÔLE COUNTERSHAFT</b>	
Lexion 405-Lexion 410-Lexion 415-Lexion 430	


OEM NO	736135
CODE	CL-RST0161
	
<b>ARBRE SHAFT</b>	
Lexion 430-Lexion 450-Lexion 570-Lexion 630	

OEM NO	630408
CODE	CL-RST0162
	
<b>ARBRE DE CONTRÔLE COUNTERSHAFT</b>	
Lexion 440-Lexion 450-Lexion 460--Lexion 480	


OEM NO	667903
CODE	CL-RST0163
	
<b>ARBRE DE CONTRÔLE COUNTERSHAFT</b>	
Lexion 440-Lexion 450-Lexion 460-Lexion 480	

OEM NO	668189
CODE	CL-RST0164
	
<b>ARBRE À DENTS TOOTH SHAFT</b>	
Lexion 440-Lexion 450-Lexion 460-Lexion 480	

OEM NO	735748
CODE	CL-RST0165
	
<b>ARBRE SHAFT</b>	
Lexion 450-Lexion 460-Lexion 480	

OEM NO	736056
CODE	CL-RST0166
	
<b>ARBRE SHAFT</b>	
Lexion 480-Lexion 670	

<b>OEM NO</b>	630656
<b>CODE</b>	CL-RST0167
	
ARBRE SHAFT	
Lexion	

<b>OEM NO</b>	730053
<b>CODE</b>	CL-RST0168
	
ARBRE D'ENTRAÎNEMENT DRIVE SHAFT	
Lexion	

<b>OEM NO</b>	757105
<b>CODE</b>	CL-RST0169
	
ARBRE (Ø35 mm) SHAFT (Ø35 mm)	
Lexion	

<b>OEM NO</b>	757270+735895
<b>CODE</b>	CL-RST0170
	
ARBRE AVEC PIGNON SHAFT WITH SPROCKET	
Lexion	

<b>OEM NO</b>	757270
<b>CODE</b>	CL-RST0171
	
ARBRE SHAFT	
Lexion	

<b>OEM NO</b>	735331
<b>CODE</b>	CL-RST0172
	
ARBRE SHAFT	
Lexion-Mega-Tucano	

<b>OEM NO</b>	519159
<b>CODE</b>	CL-RST0173
	
ARBRE DE COMMANDE (812 mm) CONTROL SHAFT (812 mm)	
Lexion-Tucano	

<b>OEM NO</b>	626057
<b>CODE</b>	CL-RST0174
	
ARBRE DE RÉGLAGE ADJUSTING SHAFT	
Lexion-Tucano	

<b>OEM NO</b>	626074
<b>CODE</b>	CL-RST0175
	
ARBRE DE COMMANDE (925 mm) CONTROL SHAFT (925 mm)	
Lexion-Tucano	

<b>OEM NO</b>	626672
<b>CODE</b>	CL-RST0176
	
ARBRE DE COMMANDE (857 mm) CONTROL SHAFT (857 mm)	
Lexion-Tucano	

<b>OEM NO</b>	626674
<b>CODE</b>	CL-RST0177
	
ARBRE DE COMMANDE (930 mm) CONTROL SHAFT (930 mm)	
Lexion-Tucano	

<b>OEM NO</b>	626710
<b>CODE</b>	CL-RST0178
	
ARBRE DE COMMANDE (740 mm) CONTROL SHAFT (740 mm)	
Lexion-Tucano	



OEM NO	753843
CODE	CL-RST0179



ARBRE D'ENTRAÎNEMENT (FORGÉ)  
DRIVE SHAFT (FORGED)

Lexion -Tucano

OEM NO	630379
CODE	CL-RST0180



ARBRE  
SHAFT

Lexion-Tucano

OEM NO	630926
CODE	CL-RST0181



ARBRE DE COMMANDE ( LH )  
COUNTERSHAFT (LH)

Lexion-Tucano-Vario

OEM NO	626309
CODE	CL-RST0182



ARBRE DE COMMANDE ( LH )  
COUNTERSHAFT (LH)

Lexion-Tucano-Vario

OEM NO	646249
CODE	CL-RST0183



ARBRE DE COMMANDE  
COUNTERSHAFT

Medion 310-Mega 202-Mega 203

OEM NO	661501
CODE	CL-RST0184



ARBRE À BRIDE  
FLANGE SHAFT

Medion

OEM NO	518413
CODE	CL-RST0185



ARBRE  
SHAFT

Mega

OEM NO	610198
CODE	CL-RST0186



ARBRE  
SHAFT

Merkator

OEM NO	617308
CODE	CL-RST0187



ARBRE  
SHAFT

Merkator

OEM NO	630179
CODE	CL-RST0188



ARBRE  
SHAFT

Merkator

OEM NO	803927
CODE	CL-RST0189



ARBRE  
SHAFT


Merkator

OEM NO	520152
CODE	CL-RST0190



ARBRE  
SHAFT

Tucano

<b>OEM NO</b>	629196
<b>CODE</b>	CL-RST0191
	
<b>ARBRE À BRIDE</b> <i>FLANGE SHAFT</i>	
Tucano	

<b>OEM NO</b>	644384
<b>CODE</b>	CL-RST0192
	
<b>ARBRE ( 275 mm)</b> <i>SHAFT (275 mm)</i>	
Tucano	

<b>OEM NO</b>	662187
<b>CODE</b>	CL-RST0193
	
<b>ARBRE</b> <i>SHAFT</i>	
Tucano	

<b>OEM NO</b>	517512
<b>CODE</b>	CL-RST0194
	
<b>ARBRE DE RENVOI (LH)</b> <i>COUNTERSHAFT (LH)</i>	
Tucano	

<b>OEM NO</b>	605127
<b>CODE</b>	CL-RST0195
	
<b>ARBRE (Ø26 mm/293 mm)</b> <i>SHAFT (Ø26 mm/293 mm)</i>	
All Models	

<b>OEM NO</b>	626007
<b>CODE</b>	CL-RST0196
	
<b>ARBRE D'ENTRAÎNEMENT (FORGÉ)</b> <i>DRIVE SHAFT (FORGED)</i>	
All Models	

<b>OEM NO</b>	626050
<b>CODE</b>	CL-RST0197
	
<b>ARBRE DE CONTRÔLE (1092 mm)</b> <i>CONTROL SHAFT (1092 mm)</i>	
All Models	

<b>OEM NO</b>	626098
<b>CODE</b>	CL-RST0198
	
<b>ARBRE DE CONTRÔLE (610 mm)</b> <i>CONTROL SHAFT (610 mm)</i>	
All Models	

<b>OEM NO</b>	626100
<b>CODE</b>	CL-RST0199
	
<b>ARBRE DE CONTRÔLE (6825 mm)</b> <i>CONTROL SHAFT (6825 mm)</i>	
All Models	

<b>OEM NO</b>	647454
<b>CODE</b>	CL-RST0200
	
<b>SUPPORT DE ROULEMENT</b> <i>BEARING SUPPORT</i>	
All Models	

<b>OEM NO</b>	670201
<b>CODE</b>	CL-RST0201
	
<b>TUBE D'APPUI</b> <i>BEARING TUBE</i>	
All Models	

<b>OEM NO</b>	670214
<b>CODE</b>	CL-RST0202
	
<b>ARBRE D'ENTRAÎNEMENT</b> <i>DRIVE SHAFT</i>	
All Models	





OEM NO	673081
CODE	CL-RST0203
	
ARBRE SHAFT	
All Models	

OEM NO	
CODE	
	

OEM NO	
CODE	
	

OEM NO	
CODE	
	

OEM NO	
CODE	
	

OEM NO	
CODE	
	

OEM NO	
CODE	
	

OEM NO	
CODE	
	

OEM NO	
CODE	
	

OEM NO	
CODE	
	

OEM NO	
CODE	
	

OEM NO	
CODE	
	

<b>OEM NO</b>	795449
<b>CODE</b>	CL-RST0204
	
PIGNON (Z-11/Ø39 mm) SPROCKET (Z-11/Ø39 mm)	
Cat Montana-Lexion 620/630-Lexion 730/750	

<b>OEM NO</b>	651024
<b>CODE</b>	CL-RST0205
	
PIGNON (Z-16) SPROCKET (Z-16)	
Dom 38-Dom 48-Merkant	

<b>OEM NO</b>	778508
<b>CODE</b>	CL-RST0206
	
PIGNON (Z-11) SPROCKET (Z-11)	
Dom 48	

<b>OEM NO</b>	619272
<b>CODE</b>	CL-RST0207
	
PIGNON (Z-14/Ø30 mm) SPROCKET (Z-14/Ø30 mm)	
Dom 68	

<b>OEM NO</b>	603507
<b>CODE</b>	CL-RST0208
	
PIGNON (Z-11/Ø40 mm) SPROCKET (Z-11/Ø40 mm)	
Dom 76-Dom 86-Dom 96-Dom 106	

<b>OEM NO</b>	603508
<b>CODE</b>	CL-RST0209
	
PIGNON (Z-11/Ø45 mm) SPROCKET (Z-11/Ø45 mm)	
Dom 76-Dom 86-Dom 96-Dom 107	

<b>OEM NO</b>	603513
<b>CODE</b>	CL-RST0210
	
PIGNON (Z-11/RH) SPROCKET (Z-11/RH)	
Dominator	

<b>OEM NO</b>	603514
<b>CODE</b>	CL-RST0211
	
PIGNON (Z-11/LH) SPROCKET (Z-11/LH)	
Dominator	

<b>OEM NO</b>	605481
<b>CODE</b>	CL-RST0212
	
PIGNON (Z-23) SPROCKET (Z-23)	
Dominator	

<b>OEM NO</b>	605484
<b>CODE</b>	CL-RST0213
	
PIGNON (Z-17) SPROCKET (Z-17)	
Dominator	

<b>OEM NO</b>	650869-S
<b>CODE</b>	CL-RST0214
	
PIGNON (Z-9/50 mm/SFERO) SPROCKET (Z-9/50 mm/SFERO)	
Dominator-Medion-Mega	

<b>OEM NO</b>	650869-F
<b>CODE</b>	CL-RST0215
	
PIGNON (Z-9/Ø50 mm/FORGÉ) SPROCKET (Z-9/Ø50 mm/FORGED)	
Dominator-Medion-Mega	



OEM NO	670489-S
CODE	CL-RST0216



PIGNON (Z-9/Ø40 mm/SFERO)  
SPROCKET (Z-9/Ø40 mm/SFERO)

Dominator-Medion-Mega

OEM NO	670489-F
CODE	CL-RST0217



SPROCKET (Z-9/Ø40 mm/FORGÉ)  
SPROCKET (Z-9/Ø40 mm/FORGED)

Dominator-Medion-Mega

OEM NO	680582-S
CODE	CL-RST0218



SPROCKET (Z-9/Ø45 mm/SFERO)  
SPROCKET (Z-9/Ø45 mm/SFERO)

Dominator-Medion-Mega

OEM NO	680582-F
CODE	CL-RST0219



PIGNON (Z-9/Ø45 mm/FORGÉ)  
SPROCKET (Z-9/Ø45 mm/FORGED)

Dominator-Medion-Mega

OEM NO	517063
CODE	CL-RST0220



PIGNON (Z-37)  
SPROCKET (Z-37)

Dominator-Medion-Mega-Tucano

OEM NO	683056
CODE	CL-RST0221



PIGNON (Z-37)  
SPROCKET (Z-37)

Dominator-Medion-Mega-Tucano

OEM NO	668822
CODE	CL-RST0222



PIGNON (Z-26)  
SPROCKET (Z-26)

Dominator-Medion-Mega-Tucano

OEM NO	645333
CODE	CL-RST0223



PIGNON DOUBLE (13\*14)  
DOUBLE SPROCKET(13\*14)

Dominator-Mega

OEM NO	645932
CODE	CL-RST0224



PIGNON (Z-56/ACIER)  
SPROCKET (Z-56/STEEL)

Dominator-Mega

OEM NO	648119
CODE	CL-RST0225



PIGNON DOUBLE (Z-14\*17)  
DOUBLE SPROCKET(Z-14\*17)

Dominator-Mega

OEM NO	650787
CODE	CL-RST0226



PIGNON (Z-9/FORGÉ)  
SPROCKET (Z-9/FORGED)

Dominator-Mega

OEM NO	748432
CODE	CL-RST0227




PIGNON (Z-40)  
SPROCKET (Z-40)

Lexion 410/430/460/480

<b>OEM NO</b>	630351
<b>CODE</b>	CL-RST0228
	
<b>PIGNON (Z-11/Ø50 mm/forgé)</b> <i>SPROCKET (Z-11/Ø50 mm/FORGED)</i>	
Lexion	

<b>OEM NO</b>	630635
<b>CODE</b>	CL-RST0229
	
<b>PIGNON (Z-11/FORGÉ)</b> <i>SPROCKET (Z-11/FORGED)</i>	
Lexion	

<b>OEM NO</b>	668823
<b>CODE</b>	CL-RST0230
	
<b>PIGNON (Z-37/Z-21)</b> <i>SPROCKET (Z-37/Z-21)</i>	
Lexion	

<b>OEM NO</b>	734986
<b>CODE</b>	CL-RST0231
	
<b>PIGNON (Z-15)</b> <i>SPROCKET (Z-15)</i>	
Lexion	

<b>OEM NO</b>	735355
<b>CODE</b>	CL-RST0232
	
<b>PIGNON (Z-11)</b> <i>SPROCKET (Z-11)</i>	
Lexion	

<b>OEM NO</b>	735949
<b>CODE</b>	CL-RST0233
	
<b>PIGNON (Z-17)</b> <i>SPROCKET (Z-17)</i>	
Lexion	

<b>OEM NO</b>	748595
<b>CODE</b>	CL-RST0234
	
<b>PIGNON (Z-20)</b> <i>SPROCKET (Z-20)</i>	
Lexion	

<b>OEM NO</b>	748596
<b>CODE</b>	CL-RST0235
	
<b>PIGNON (Z-23)</b> <i>SPROCKET (Z-23)</i>	
Lexion	

<b>OEM NO</b>	755422
<b>CODE</b>	CL-RST0236
	
<b>PIGNON (Z-40)</b> <i>SPROCKET (Z-40)</i>	
Lexion	

<b>OEM NO</b>	757271
<b>CODE</b>	CL-RST0237
	
<b>PIGNON (Z-24)</b> <i>SPROCKET (Z-24)</i>	
Lexion	

<b>OEM NO</b>	818767
<b>CODE</b>	CL-RST0238
	
<b>PIGNON DE TENSION (Z-14)</b> <i>TENSION PINION (Z-14)</i>	
Lexion	

<b>OEM NO</b>	735895
<b>CODE</b>	CL-RST0239
	
<b>PIGNON (Z-11/Ø35 mm)</b> <i>SPROCKET (Z-11/Ø35 mm)</i>	
Lexion-Mega	



OEM NO	735896
CODE	CL-RST0240
	
PIGNON (Z-11/Ø26 mm) SPROCKET (Z-11/Ø26 mm)	
Lexion-Mega	

OEM NO	754009
CODE	CL-RST0241
	
PIGNON DOUBLE (13*15) DOUBLE SPROCKET (13*15)	
Lexion-Mega	

OEM NO	642485
CODE	CL-RST0242
	
PIGNON (Z-14*14) SPROCKET (Z-14*14)	
Medion-Mega	


OEM NO	682993
CODE	CL-RST0243
	
PIGNON (Z-50) SPROCKET (Z-50)	
Medion-Mega-Tucano	

OEM NO	503027
CODE	CL-RST0244
	
PIGNON (Z-7/Ø30 mm) SPROCKET (Z-7/Ø30 mm)	
Merkator	

OEM NO	503030
CODE	CL-RST0245
	
PIGNON (Z-7/Ø26 mm) SPROCKET (Z-7/Ø26 mm)	
Merkator	

OEM NO	610199
CODE	CL-RST0246
	
PIGNON (Z-8/Ø35 mm) SPROCKET (Z-8/Ø35 mm)	
Merkator	

OEM NO	610688
CODE	CL-RST0247
	
PIGNON (Z-8/Ø30 mm) SPROCKET (Z-8/Ø30 mm)	
Merkator	

OEM NO	654321
CODE	CL-RST0248
	
PIGNON (Z-26) SPROCKET (Z-26)	
Merkator	

OEM NO	619163
CODE	CL-RST0249
	
PIGNON (Z-15) SPROCKET (Z-15)	
Merkator-Senator	


OEM NO	619271
CODE	CL-RST0250
	
PIGNON (Z-20) SPROCKET (Z-20)	
Merkator-Senator	


OEM NO	639595
CODE	CL-RST0251
	
PIGNON (Z-23) SPROCKET (Z-23)	
Mega	



<b>OEM NO</b>	646126
<b>CODE</b>	CL-RST0252
	
<b>PIGNON (Z-19)</b> <b>SPROCKET (Z-19)</b>	
Tucano	

<b>OEM NO</b>	809052
<b>CODE</b>	CL-RST0253
	
<b>PIGNON DE CHAÎNE (Z-16/COMPLET)</b> <b>CHAIN PINION (Z-16/COMPLETE)</b>	
All Models	

<b>OEM NO</b>	767267
<b>CODE</b>	CL-RST0254
	
<b>PIGNON (Z-56)</b> <b>SPROCKET (Z-56)</b>	
All Models	

<b>OEM NO</b>	753366
<b>CODE</b>	CL-RST0255
	
<b>EMBRAYAGE À GLISSEMENT (Z-56/COMPLET)</b> <b>SLIP CLUTCH (Z-56/COMPLETE)</b>	
All Models	


<b>OEM NO</b>	809053
<b>CODE</b>	CL-RST0256
	
<b>PIGNON DE CHAÎNE (Z-16)</b> <b>CHAIN PINION (Z-16)</b>	
All Models	

<b>OEM NO</b>	503814
<b>CODE</b>	CL-RST0257
	
<b>PIGNON (Z-14/Ø30 mm)</b> <b>SPROCKET (Z-14/Ø30 mm)</b>	
All Models	

<b>OEM NO</b>	503937
<b>CODE</b>	CL-RST0258
	
<b>PIGNON DE TENSION (Z-14)</b> <b>TENSION PINION (Z-14)</b>	
All Models	

<b>OEM NO</b>	503995
<b>CODE</b>	CL-RST0259
	
<b>PIGNON DE TENSION (Z-14/COMPLET)</b> <b>TENSION PINION (Z-14/COMPLETE)</b>	
All Models	

<b>OEM NO</b>	600967
<b>CODE</b>	CL-RST0260
	
<b>PIGNON (Z-11)</b> <b>SPROCKET (Z-11)</b>	
All Models	

<b>OEM NO</b>	605134
<b>CODE</b>	CL-RST0261
	
<b>PIGNON (Z-17)</b> <b>SPROCKET (Z-17)</b>	
All Models	

<b>OEM NO</b>	605421
<b>CODE</b>	CL-RST0262
	
<b>PIGNON (Z-20)</b> <b>SPROCKET (Z-20)</b>	
All Models	


<b>OEM NO</b>	608985
<b>CODE</b>	CL-RST0263
	
<b>PIGNON (Z-50/SFERO)</b> <b>SPROCKET (Z-50/SFERO)</b>	
All Models	



OEM NO	614992
CODE	CL-RST0264
	
PIGNON (Z-43) SPROCKET (Z-43)	
All Models	

OEM NO	629982
CODE	CL-RST0265
	
PIGNON (Z-19) SPROCKET (Z-19)	
All Models	

OEM NO	670145
CODE	CL-RST0266
	
PIGNON (Z-56/SFERO) SPROCKET (Z-56/SFERO)	
All Models	


OEM NO	753533
CODE	CL-RST0267
	
PIGNON (Z-58/ACIER) SPROCKET (Z-58/STEEL)	
All Models	

OEM NO	753534
CODE	CL-RST0268
	
PIGNON DE CHAÎNE (Z-14) CHAIN PINION (Z-14)	
All Models	

OEM NO	670203
CODE	CL-RST0269
	
PIGNON (Z-24) SPROCKET (Z-24)	
All Models	

OEM NO	670219
CODE	CL-RST0270
	
PIGNON (Z-22) SPROCKET (Z-22)	
All Models	

OEM NO	673309
CODE	CL-RST0271
	
PIGNON DE TENSION (Z-15) TENSION PINION (Z-15)	
All Models	

OEM NO	673327
CODE	CL-RST0272
	
PIGNON DOUBLE (Z-58) DOUBLE SPROCKET (Z-58)	
All Models	

OEM NO	673329
CODE	CL-RST0273
	
PIGNON DE CHAÎNE (Z-15/COMPLETE) CHAIN PINION (Z-15/COMPLETE)	
All Models	

OEM NO	673330
CODE	CL-RST0274
	
MOYEU D'ENTRAÎNEMENT DRIVING HUB	
All Models	

OEM NO	674143-S
CODE	CL-RST0275
	
PIGNON (Z-7/030 mm/SFERO) SPROCKET (Z-7/030 mm/SFERO)	
All Models	

<b>OEM NO</b>	674143-F
<b>CODE</b>	CL-RST0276
	
PIGNON (Z-7/Ø30 mm/FORGÉ) SPROCKET (Z-7/Ø30 mm/FORGED)	
All Models	

<b>OEM NO</b>	674406-S - 732663-S
<b>CODE</b>	CL-RST0277
	
PIGNON (Z-7/Ø35 mm/SFERO) SPROCKET (Z-7/Ø35 mm/SFERO)	
All Models	

<b>OEM NO</b>	674406-F - 732663-F
<b>CODE</b>	CL-RST0278
	
PIGNON (Z-7/Ø35 mm/FORGÉ) SPROCKET (Z-7/Ø35 mm/FORGED)	
All Models	

<b>OEM NO</b>	677073
<b>CODE</b>	CL-RST0279
	
PIGNON (Z-50) SPROCKET (Z-50)	
All Models	

<b>OEM NO</b>	678856-S
<b>CODE</b>	CL-RST0280
	
PIGNON (Z-7/Ø26 mm/SFERO) SPROCKET (Z-7/Ø26 mm/SFERO)	
All Models	

<b>OEM NO</b>	678856-F
<b>CODE</b>	CL-RST0281
	
PIGNON (Z-7/Ø26 mm/FORGÉ) SPROCKET (Z-7/Ø26 mm/FORGED)	
All Models	

<b>OEM NO</b>	665260
<b>CODE</b>	CL-RST0282
	
CLÉ PARALLÈLE (10*8*30) PARALLEL KEY (10*8*30)	
All Models	

<b>OEM NO</b>	
<b>CODE</b>	
	
All Models	

<b>OEM NO</b>	
<b>CODE</b>	
	
All Models	


<b>OEM NO</b>	
<b>CODE</b>	
	
All Models	

<b>OEM NO</b>	
<b>CODE</b>	
	
All Models	

<b>OEM NO</b>	
<b>CODE</b>	
	
All Models	



OEM NO	603397
CODE	CL-RST0283



COUVERCLE  
COVER

Dominator

OEM NO	628609
CODE	CL-RST0284



ENSEMBLE D'ENTRAÎNEMENT  
DRIVE ASSEMBLY

Dominator

OEM NO	628658
CODE	CL-RST0285



POULIE ENTRAÎNÉE  
DRIVEN PULLEY UNIT

Dominator

OEM NO	724128
CODE	CL-RST0286



POULIE À COURROIE TRAPÉZOÏDALE  
V-BELT PULLEY

Dominator

OEM NO	629653
CODE	CL-RST0287



DISQUE DE COMMANDE  
CONTROL DISC

Dominator-Medion

OEM NO	629654
CODE	CL-RST0288



DISQUE DE COMMANDE DESSERRÉ  
CONTROL DISC LOOSE

Dominator-Medion

OEM NO	603069
CODE	CL-RST0289



POULIE  
PULLEY

Dominator-Medion-Mega

OEM NO	629720
CODE	CL-RST0290



POULIE À COURROIE TRAPÉZOÏDALE  
V-BELT PULLEY

Dominator-Medion-Mega

OEM NO	629827
CODE	CL-RST0291



POULIE À COURROIE TRAPÉZOÏDALE  
V-BELT PULLEY

Dominator-Medion-Mega

OEM NO	644298
CODE	CL-RST0292



POULIE À COURROIE TRAPÉZOÏDALE  
V-BELT PULLEY

Dominator-Medion-Mega

OEM NO	661363
CODE	CL-RST0293



POULIE À COURROIE TRAPÉZOÏDALE  
V-BELT PULLEY

Dominator-Medion-Mega

OEM NO	675909
CODE	CL-RST0294




POULIE À COURROIE TRAPÉZOÏDALE  
V-BELT PULLEY

Dominator-Medion-Mega

OEM NO	724246
CODE	CL-RST0295
	
POULIE DE TENSION TENSION PULLEY	
Dominator-Medion-Mega	

OEM NO	724375
CODE	CL-RST0296
	
POULIE IDLER IDLER PULLEY	
Dominator-Medion-Mega	

OEM NO	608041
CODE	CL-RST0297
	
POULIE À COURROIE TRAPÉZOÏDALE V-BELT PULLEY	
Dominator-Medion-Mega-Tucano	

OEM NO	603145
CODE	CL-RST0298
	
POULIE À COURROIE TRAPÉZOÏDALE V-BELT PULLEY	
Dominator-Medion-Mega-Tucano	

OEM NO	603190
CODE	CL-RST0299
	
POULIE À COURROIE TRAPÉZOÏDALE V-BELT PULLEY	
Dominator-Medion-Mega-Tucano	

OEM NO	554234 - 549002
CODE	CL-RST0300
	
BOULETTES EN V V-BELT PULLEY	
Dominator-Medion-Mega-Tucano	

OEM NO	629267
CODE	CL-RST0301
	
DISQUE DE COMMANDE DESSERRÉ CONTROL DISC LOOSE	
Dominator-Mega	

OEM NO	629268
CODE	CL-RST0302
	
DISQUE DE COMMANDE CONTROL DISC	
Dominator-Mega	

OEM NO	667545
CODE	CL-RST0303
	
PULLEY PULLEY	
Lexion-Mega-Tucano	

OEM NO	744909
CODE	CL-RST0304
	
POULIE PULLEY	
Lexion 500 Series	

OEM NO	603406
CODE	CL-RST0305
	
POULIE ENTRAÎNÉE DRIVEN PULLEY UNIT	
Lexion	

OEM NO	603408
CODE	CL-RST0306
	
POULIE DU VARIATEUR VARIATOR PULLEY	
Lexion	





OEM NO	660917 - 744854
CODE	CL-RST0307
	
<b>ENSEMBLE D'ENTRAÎNEMENT (ANCIEN MODÈLE)</b> <i>DRIVE ASSEMBLY (OLD MODEL)</i>	
Lexion	

OEM NO	660922 - 744823
CODE	CL-RST0308
	
<b>ENSEMBLE D'ENTRAÎNEMENT (NOUVEAU MODÈLE)</b> <i>DRIVE ASSEMBLY (NEW MODEL)</i>	
Lexion	

OEM NO	667418
CODE	CL-RST0309
	
<b>ENSEMBLE DE POULIES D'ENTRAÎNEMENT</b> <i>DRIVE PULLEY SET</i>	
Lexion	

OEM NO	603402
CODE	CL-RST0310
	
<b>POULIE DE VARIATEUR</b> <i>VARIATOR PULLEY</i>	
Lexion Old Model	

OEM NO	603403
CODE	CL-RST0311
	
<b>POULIE DE VARIATEUR</b> <i>VARIATOR PULLEY</i>	
Lexion Old Model	

OEM NO	749997
CODE	CL-RST0312
	
<b>DISQUE DE CONTRÔLE</b> <i>CONTROL DISC</i>	
Lexion New Model	

OEM NO	749999
CODE	CL-RST0313
	
<b>DISQUE DE CONTROLE DESSERRÉ</b> <i>CONTROL DISC LOOSE</i>	
Lexion New Model	

OEM NO	603059
CODE	CL-RST0314
	
<b>COUVERCLE</b> <i>COVER</i>	
Lexion-Tucano	


OEM NO	769482
CODE	CL-RST0315
	
<b>POULIE DE COURROIE TRAPÉZOÏDALE</b> <i>V-BELT PULLEY</i>	
Lexion 500 Series	

OEM NO	644171 - 549244
CODE	CL-RST0316
	
<b>ENSEMBLE DE POULIES D'ENTRAÎNEMENT</b> <i>DRIVE PULLEY SET</i>	
Medion-Mega-Tucano 480/580	

OEM NO	644006
CODE	CL-RST0317
	
<b>POULIE À COURROIE TRAPÉZOÏDALE</b> <i>V-BELT PULLEY</i>	
Medion-Mega	

OEM NO	720792
CODE	CL-RST0318
	
<b>POULIE DE TENSION</b> <i>TENSION PULLEY</i>	
Medion-Mega-Tucano	

OEM NO	610463
CODE	CL-RST0319
	
COUVERCLE AVEC GARNITURE COVER WITH LINING	
Merkator	

OEM NO	617320
CODE	CL-RST0320
	
POULIE PULLEY	
Merkator	

OEM NO	617321
CODE	CL-RST0321
	
POULIE PULLEY	
Merkator	

OEM NO	855711
CODE	CL-RST0322
	
DISQUE DE LA ROUE DENTÉE KNOTTER DISC	
Quadrant	

OEM NO	629227
CODE	CL-RST0323
	
ENSEMBLE DE POULIES D'ENTRAÎNEMENT DRIVE PULLEY SET	
Tucano	

OEM NO	603313
CODE	CL-RST0324
	
ENSEMBLE DE POULIES D'ENTRAÎNEMENT DRIVE PULLEY SET	
Tucano	

OEM NO	545033
CODE	CL-RST0325
	
POULIE À COURROIE TRAPÉZOÏDALE (270 mm) V-BELT PULLEY (270 mm)	
Tucano	

OEM NO	603009
CODE	CL-RST0326
	
POULIE À COURROIE TRAPÉZOÏDALE V-BELT PULLEY	
All Models	

OEM NO	603034
CODE	CL-RST0327
	
POULIE DE TENSION TENSION PULLEY	
All Models	

OEM NO	647859
CODE	CL-RST0328
	
DE-REELER DE-REELER	
All Models	

OEM NO	661194
CODE	CL-RST0329
	
POULIE À COURROIE TRAPÉZOÏDALE V-BELT PULLEY	
All Models	

OEM NO	670202
CODE	CL-RST0330
	
POULIE DE VARIATEUR VARIATOR PULLEY	
All Models	



OEM NO	670215
CODE	CL-RST0331
	
POULIE DE VARIATEUR VARIATOR PULLEY	
All Models	

OEM NO	670287
CODE	CL-RST0332
	
POULIE DE VARIATEUR VARIATOR PULLEY	
All Models	

OEM NO	670288
CODE	CL-RST0333
	
POULIE DE VARIATEUR VARIATOR PULLEY	
All Models	

OEM NO	670402
CODE	CL-RST0334
	
POULIE À COURROIE TRAPÉZOÏDALE V-BELT PULLEY	
All Models	

OEM NO	683303
CODE	CL-RST0335
	
POULIE À COURROIE TRAPÉZOÏDALE V-BELT PULLEY	
All Models	

OEM NO	772170
CODE	CL-RST0336
	
ROULEAU DE TENSION TENSION ROLL ASS	
All Models	

OEM NO	773231
CODE	CL-RST0337
	
POULIE DE TENSION TENSION PULLEY	
All Models	

OEM NO	773232
CODE	CL-RST0338
	
ROULEAU DE TENSION TENSION ROLL	
All Models	

OEM NO	724032
CODE	CL-RST0339
	
POULIE DE TENSION TENSION PULLEY	
All Models	

OEM NO	746543
CODE	CL-RST0340
	
POULIE DE TENSION TENSION PULLEY	
All Models	

OEM NO	061194 - 061365
CODE	CL-RST0341
	
POULIE À COURROIE TRAPÉZOÏDALE V-BELT PULLEY	
All Models	

OEM NO	
CODE	
	

<b>OEM NO</b>	629220-B
<b>CODE</b>	CL-RST0342
	
<b>UNITÉ DE ROULEMENT</b> <i>BEARING UNIT</i>	
Dom 86-Dom 95-Dom 106-Dom 108	


<b>OEM NO</b>	629220-NB
<b>CODE</b>	CL-RST0343
	
<b>UNIQUEMENT LE BOÎTIER</b> <i>ONLY HOUSING</i>	
Dom 86-Dom 95-Dom 106-Dom 109	

<b>OEM NO</b>	629484
<b>CODE</b>	CL-RST0344
	
<b>COUSSINET DE ROULEMENT (RH)</b> <i>BEARING SHELL (RH)</i>	
Dom 88-Dom 98	

<b>OEM NO</b>	629485
<b>CODE</b>	CL-RST0345
	
<b>BAGUETTE DE ROULEMENT (LH)</b> <i>BEARING SHELL (LH)</i>	
Dom 88-Dom 99	


<b>OEM NO</b>	649959
<b>CODE</b>	CL-RST0346
	
<b>MOYEU À ROTULE</b> <i>WHELL HUB</i>	
Dom 88/98-Lexion-Medion-Mega	

<b>OEM NO</b>	629193-B
<b>CODE</b>	CL-RST0347
	
<b>UNITÉ DE ROULEMENT</b> <i>BEARING UNIT</i>	
Dom 106-Dom 108	


<b>OEM NO</b>	629193-NB
<b>CODE</b>	CL-RST0348
	
<b>UNIQUEMENT LE BOÎTIER</b> <i>ONLY HOUSING</i>	
Dom 106-Dom 109	

<b>OEM NO</b>	676304-B
<b>CODE</b>	CL-RST0349
	
<b>UNITÉ DE ROULEMENT</b> <i>BEARING UNIT</i>	
Dominator	

<b>OEM NO</b>	676304-NB
<b>CODE</b>	CL-RST0350
	
<b>UNIQUEMENT LE BOÎTIER</b> <i>ONLY HOUSING</i>	
Dominator	

<b>OEM NO</b>	603502-B
<b>CODE</b>	CL-RST0351
	
<b>UNITÉ DE ROULEMENT</b> <i>BEARING UNIT</i>	
Dominator	

<b>OEM NO</b>	603502-NB
<b>CODE</b>	CL-RST0352
	
<b>UNIQUEMENT LE BOÎTIER</b> <i>ONLY HOUSING</i>	
Dominator	

<b>OEM NO</b>	680336-B
<b>CODE</b>	CL-RST0353
	
<b>UNITÉ DE ROULEMENT</b> <i>BEARING UNIT</i>	
Dominator	



OEM NO	680336-NB
CODE	CL-RST0354
	
UNIQUEMENT LE BOÎTIER ONLY HOUSING	
Dominator	

OEM NO	680660-B
CODE	CL-RST0355
	
UNITÉ DE ROULEMENT BEARING UNIT	
Dominator	

OEM NO	680660-NB
CODE	CL-RST0356
	
UNIQUEMENT LE BOÎTIER ONLY HOUSING	
Dominator	

OEM NO	688482-B
CODE	CL-RST0357
	
UNITÉ DE ROULEMENT BEARING UNIT	
Dominator	

OEM NO	688482-NB
CODE	CL-RST0358
	
UNIQUEMENT LE BOÎTIER ONLY HOUSING	
Dominator	

OEM NO	677730
CODE	CL-RST0359
	
PLAQUE DE ROULEMENT BEARING PLATE	
Dominator	

OEM NO	680795
CODE	CL-RST0360
	
BOÎTIER HOUSING	
Dominator	

OEM NO	670199
CODE	CL-RST0361
	
ROULEMENTS À BILLES SWING BEARING	
Dominator	

OEM NO	673685
CODE	CL-RST0362
	
COUILLE DE CENTRAGE CENTERING SHELL	
Dominator	

OEM NO	673686
CODE	CL-RST0363
	
BAGUETTE DE ROULEMENT BEARING SHELL	
Dominator	

OEM NO	645816
CODE	CL-RST0364
	
LEVIER DE COMMANDE CONTROL LEVER	
Dominator	

OEM NO	676144
CODE	CL-RST0365
	
LEVIER DE COMMANDE CONTROL LEVER	
Dominator	



<b>OEM NO</b>	676145
<b>CODE</b>	CL-RST0366
	
<b>LEVIER DE COMMANDE</b> <i>CONTROL LEVER</i>	
Dominator	

<b>OEM NO</b>	705045
<b>CODE</b>	CL-RST0367
	
<b>FOURCHE</b> <i>FORK</i>	
Dominator	

<b>OEM NO</b>	674498
<b>CODE</b>	CL-RST0368
	
<b>COUSSINET DE ROULEMENT</b> <i>BEARING SHELL</i>	
Dominator-Lexion-Mega-Tucano	

<b>OEM NO</b>	674497
<b>CODE</b>	CL-RST0369
	
<b>COUVERCLE DE ROULEMENT</b> <i>BEARING COVER</i>	
Dominator-Lexion-Mega-Tucano	

<b>OEM NO</b>	645007-B
<b>CODE</b>	CL-RST0370
	
<b>UNITÉ DE ROULEMENT</b> <i>BEARING UNIT</i>	
Dominator-Medion-Mega	

<b>OEM NO</b>	645007-NB
<b>CODE</b>	CL-RST0371
	
<b>UNIQUEMENT LE BOÎTIER</b> <i>ONLY HOUSING</i>	
Dominator-Medion-Mega	

<b>OEM NO</b>	629423-B
<b>CODE</b>	CL-RST0372
	
<b>UNITÉ DE ROULEMENT ( RH )</b> <i>BEARING UNIT ( RH )</i>	
Dominator-Medion-Mega	

<b>OEM NO</b>	629423-NB
<b>CODE</b>	CL-RST0373
	
<b>UNIQUEMENT LE BOÎTIER ( RH )</b> <i>ONLY HOUSING ( RH )</i>	
Dominator-Medion-Mega	

<b>OEM NO</b>	648065
<b>CODE</b>	CL-RST0374
	
<b>MOYEU</b> <i>HUB</i>	
Dominator-Medion-Mega	

<b>OEM NO</b>	629690
<b>CODE</b>	CL-RST0375
	
<b>FLASQUE</b> <i>FLANGE</i>	
Dominator-Medion-Mega	

<b>OEM NO</b>	670584
<b>CODE</b>	CL-RST0376
	
<b>POULIE À COURROIE TRAPÉZOÏDALE</b> <i>V-BELT PULLEY</i>	
Dominator-Medion-Mega	

<b>OEM NO</b>	061055
<b>CODE</b>	CL-RST0377
	
<b>BAGUETTE DE ROULEMENT</b> <i>BEARING SHELL</i>	
Dominator-Medion-Mega	



OEM NO	061410
CODE	CL-RST0378
	
<b>BAGUETTE DE ROULEMENT</b> <i>BEARING SHELL</i>	
Dominator-Medion-Mega	

OEM NO	600790
CODE	CL-RST0379
	
<b>MOYEU EXCENTRIQUE (RH)</b> <i>ECCENTRIC HUB (RH)</i>	
Dominator-Medion-Mega	

OEM NO	600791
CODE	CL-RST0380
	
<b>MOYEU EXCENTRIQUE (LH)</b> <i>ECCENTRIC HUB (LH)</i>	
Dominator-Medion-Mega	

OEM NO	644318
CODE	CL-RST0381
	
<b>MOYEU D'EMBRAYAGE</b> <i>CLUTCH HUB</i>	
Dominator-Medion-Mega	

OEM NO	644327
CODE	CL-RST0382
	
<b>MOYEU D'EMBRAYAGE</b> <i>CLUTCH HUB</i>	
Dominator-Medion-Mega	

OEM NO	662632
CODE	CL-RST0383
	
<b>PLAQUE D'APPUI (RH)</b> <i>BEARING PLATE (RH)</i>	
Dominator-Medion-Mega-Tucano	

OEM NO	662631
CODE	CL-RST0384
	
<b>PLAQUE D'APPUI (LH)</b> <i>BEARING PLATE (LH)</i>	
Dominator-Medion-Mega-Tucano	

OEM NO	647427
CODE	CL-RST0385
	
<b>SUPPORT DE ROULEMENT</b> <i>BEARING SUPPORT</i>	
Dominator-Medion-Mega-Tucano	

OEM NO	662627
CODE	CL-RST0386
	
<b>CULBUTEUR</b> <i>ROCKER</i>	
Dominator-Medion-Mega-Tucano	

OEM NO	662628
CODE	CL-RST0387
	
<b>BRAS DE ROCKER</b> <i>ROCKER ARM</i>	
Dominator-Medion-Mega-Tucano	

OEM NO	628725
CODE	CL-RST0388
	
<b>COUSSINET DE ROULEMENT</b> <i>BEARING SHELL</i>	
Dominator-Mega-Tucano	

OEM NO	628726
CODE	CL-RST0389
	
<b>BAGUETTE DE ROULEMENT (RH)</b> <i>BEARING SHELL (RH)</i>	
Dominator-Mega-Tucano	

<b>OEM NO</b>	628737
<b>CODE</b>	CL-RST0390
	
<b>BAGUETTE DE ROULEMENT ( LH )</b> <i>BEARING SHELL ( LH )</i>	
Dominator-Mega-Tucano	

<b>OEM NO</b>	687301-B
<b>CODE</b>	CL-RST0391
	
<b>UNITÉ DE ROULEMENT</b> <i>BEARING UNIT</i>	
Dominator-Jaguar	

<b>OEM NO</b>	687301-NB
<b>CODE</b>	CL-RST0392
	
<b>UNIQUEMENT LE BOÎTIER</b> <i>ONLY HOUSING</i>	
Dominator-Jaguar	

<b>OEM NO</b>	687349-B
<b>CODE</b>	CL-RST0393
	
<b>UNITÉ DE ROULEMENT</b> <i>BEARING UNIT</i>	
Dominator-Jaguar	

<b>OEM NO</b>	687349-NB
<b>CODE</b>	CL-RST0394
	
<b>UNIQUEMENT LE BOÎTIER</b> <i>ONLY HOUSING</i>	
Dominator-Jaguar	

<b>OEM NO</b>	676289
<b>CODE</b>	CL-RST0395
	
<b>MANIVELLE</b> <i>CRANK</i>	
Old Model	

<b>OEM NO</b>	645931
<b>CODE</b>	CL-RST0396
	
<b>MOYEU</b> <i>HUB</i>	
Old Model Lexion-Mega	

<b>OEM NO</b>	684596-B
<b>CODE</b>	CL-RST0397
	
<b>UNITÉ DE ROULEMENT</b> <i>BEARING UNIT</i>	
Lexion 575	

<b>OEM NO</b>	684596-NB
<b>CODE</b>	CL-RST0398
	
<b>UNIQUEMENT LE BOÎTIER</b> <i>ONLY HOUSING</i>	
Lexion 575	

<b>OEM NO</b>	667404-B
<b>CODE</b>	CL-RST0399
	
<b>UNITÉ DE ROULEMENT</b> <i>BEARING UNIT</i>	
Lexion	

<b>OEM NO</b>	667404-NB
<b>CODE</b>	CL-RST0400
	
<b>UNIQUEMENT LE BOÎTIER</b> <i>ONLY HOUSING</i>	
Lexion	

<b>OEM NO</b>	667618-B
<b>CODE</b>	CL-RST0401
	
<b>UNITÉ DE ROULEMENT</b> <i>BEARING UNIT</i>	
Lexion	



OEM NO	667618-NB
CODE	CL-RST0402
	
<b>UNIQUEMENT LE BOÎTIER</b> <i>ONLY HOUSING</i>	
Lexion	

OEM NO	518047
CODE	CL-RST0403
	
<b>COUSSINET DE ROULEMENT</b> <i>BEARING SHELL</i>	
Lexion	

OEM NO	669637
CODE	CL-RST0404
	
<b>COUSSINET DE ROULEMENT</b> <i>BEARING SHELL</i>	
Lexion	


OEM NO	669638
CODE	CL-RST0405
	
<b>COUSSINET DE ROULEMENT</b> <i>BEARING SHELL</i>	
Lexion	

OEM NO	741480
CODE	CL-RST0406
	
<b>BAGUETTE DE ROULEMENT ( LH )</b> <i>BEARING SHELL (LH)</i>	
Lexion	

OEM NO	741482
CODE	CL-RST0407
	
<b>BAGUETTE DE ROULEMENT ( RH )</b> <i>BEARING SHELL (RH)</i>	
Lexion	

OEM NO	751858
CODE	CL-RST0408
	
<b>MOYEU EXCENTRIQUE ( LH )</b> <i>ECCENTRIC HUB (LH)</i>	
Lexion	

OEM NO	751859
CODE	CL-RST0409
	
<b>MOYEU EXCENTRIQUE ( RH )</b> <i>ECCENTRIC HUB (RH)</i>	
Lexion	

OEM NO	752293 - 174938
CODE	CL-RST0410
	
<b>COUPLEUR</b> <i>COUPLER</i>	
Lexion	

OEM NO	736873
CODE	CL-RST0411
	
<b>COUSSINET DE ROULEMENT</b> <i>BEARING SHELL</i>	
Lexion-Medion-Mega	

OEM NO	669480
CODE	CL-RST0412
	
<b>DISQUE DE FREIN</b> <i>BRAKE DISC</i>	
Lexion-Medion-Mega	

OEM NO	644415
CODE	CL-RST0413
	
<b>COUSSINET DE ROULEMENT</b> <i>BEARING SHELL</i>	
Lexion-Medion-Mega-Tucano	

<b>OEM NO</b>	644416
<b>CODE</b>	CL-RST0414
	
<b>COUSSINET DE ROULEMENT</b> <i>BEARING SHELL</i>	
Lexion-Medion-Mega-Tucano	

<b>OEM NO</b>	753841
<b>CODE</b>	CL-RST0415
	
<b>MOYEU</b> <i>HUB</i>	
Lexion-Medion-Tucano	

<b>OEM NO</b>	645933
<b>CODE</b>	CL-RST0416
	
<b>COUVERCLE</b> <i>COVER</i>	
Lexion-Medion-Tucano	

<b>OEM NO</b>	642495-B
<b>CODE</b>	CL-RST0417
	
<b>UNITÉ DE ROULEMENT</b> <i>BEARING UNIT</i>	
Lexion-Mega	

<b>OEM NO</b>	642495-NB
<b>CODE</b>	CL-RST0418
	
<b>UNIQUEMENT LE BOÎTIER</b> <i>ONLY HOUSING</i>	
Lexion-Mega	

<b>OEM NO</b>	644700-B
<b>CODE</b>	CL-RST0419
	
<b>UNITÉ DE ROULEMENT</b> <i>BEARING UNIT</i>	
Lexion-Mega	

<b>OEM NO</b>	644700-NB
<b>CODE</b>	CL-RST0420
	
<b>UNIQUEMENT LE BOÎTIER</b> <i>ONLY HOUSING</i>	
Lexion-Mega	

<b>OEM NO</b>	645830-N
<b>CODE</b>	CL-RST0422
	
<b>UNIQUEMENT LE BOÎTIER</b> <i>ONLY HOUSING</i>	
Lexion-Mega	

<b>OEM NO</b>	645830-BH
<b>CODE</b>	CL-RST0421
	
<b>ROULEMENT TOURNANT (AVEC DOUILLE)</b> <i>SWING BEARING (WITH BUSHING)</i>	
Lexion-Mega	

<b>OEM NO</b>	628736
<b>CODE</b>	CL-RST0423
	
<b>BAGUETTE DE ROULEMENT ( LH )</b> <i>BEARING SHELL (LH)</i>	
Lexion-Mega	

<b>OEM NO</b>	646554
<b>CODE</b>	CL-RST0424
	
<b>COUVERCLE DE ROULEMENT</b> <i>BEARING COVER</i>	
Lexion-Mega	

<b>OEM NO</b>	678129
<b>CODE</b>	CL-RST0425
	
<b>BOÎTIER</b> <i>HOUSING</i>	
Lexion-Mega	





OEM NO	626000
CODE	CL-RST0426
	
<b>MOYEU HUB</b>	
Lexion-Mega New Model	

OEM NO	630350-B
CODE	CL-RST0427
	
<b>UNITÉ DE ROULEMENT BEARING UNIT</b>	
Lexion-Tucano	

OEM NO	630350-NB
CODE	CL-RST0428
	
<b>UNIQUEMENT LE BOÎTIER ONLY HOUSING</b>	
Lexion-Tucano	

OEM NO	630357-B
CODE	CL-RST0429
	
<b>UNITÉ DE ROULEMENT BEARING UNIT</b>	
Lexion-Tucano	

OEM NO	630357-NB
CODE	CL-RST0430
	
<b>UNIQUEMENT LE BOÎTIER ONLY HOUSING</b>	
Lexion-Tucano	

OEM NO	518028-B
CODE	CL-RST0431
	
<b>UNITÉ DE ROULEMENT BEARING UNIT</b>	
Lexion-Tucano	

OEM NO	518028-NB
CODE	CL-RST0432
	
<b>UNIQUEMENT LE BOÎTIER ONLY HOUSING</b>	
Lexion-Tucano	

OEM NO	626073
CODE	CL-RST0433
	
<b>LEVIER DE COMMANDE CONTROL LEVER</b>	
Lexion-Tucano	

OEM NO	544116-B
CODE	CL-RST0434
	
<b>UNITÉ DE ROULEMENT ( RH ) BEARING UNIT (RH)</b>	
Medion	


OEM NO	544116-NB
CODE	CL-RST0435
	
<b>UNIQUEMENT LE BOÎTIER ( RH ) ONLY HOUSING (RH)</b>	
Medion	

OEM NO	544149-B
CODE	CL-RST0436
	
<b>UNITÉ DE ROULEMENT ( LH ) BEARING UNIT (LH)</b>	
Medion	

OEM NO	544149-NB
CODE	CL-RST0437
	
<b>UNIQUEMENT LE BOÎTIER ( LH ) ONLY HOUSING (LH)</b>	
Medion	

<b>OEM NO</b>	661473
<b>CODE</b>	CL-RST0438
	
<b>COUSSINET DE ROULEMENT</b> <i>BEARING SHELL</i>	
Medion-Mega-Tucano	

<b>OEM NO</b>	661474
<b>CODE</b>	CL-RST0439
	
<b>COUSSINET DE ROULEMENT</b> <i>BEARING SHELL</i>	
Medion-Mega-Tucano	

<b>OEM NO</b>	629883
<b>CODE</b>	CL-RST0440
	
<b>PLATEAU DE THURST</b> <i>THURST PLATE</i>	
Medion-Tucano	


<b>OEM NO</b>	610464
<b>CODE</b>	CL-RST0441
	
<b>MOYEU</b> <i>HUB</i>	
Merkator	

<b>OEM NO</b>	630555
<b>CODE</b>	CL-RST0442
	
<b>BAGUETTE DE ROULEMENT ( LH )</b> <i>BEARING SHELL LH</i>	
Tucano	

<b>OEM NO</b>	630556
<b>CODE</b>	CL-RST0443
	
<b>BAGUETTE DE ROULEMENT ( RH )</b> <i>BEARING SHELL RH</i>	
Tucano	

<b>OEM NO</b>	089615
<b>CODE</b>	CL-RST0444
	
<b>FLASQUE</b> <i>FLANGE</i>	
Tucano	

<b>OEM NO</b>	603144-B
<b>CODE</b>	CL-RST0445
	
<b>UNITÉ DE ROULEMENT</b> <i>BEARING UNIT</i>	
All Models	

<b>OEM NO</b>	603144-NB
<b>CODE</b>	CL-RST0446
	
<b>UNIQUEMENT LE BOÎTIER</b> <i>ONLY HOUSING</i>	
All Models	

<b>OEM NO</b>	647393-B
<b>CODE</b>	CL-RST0447
	
<b>UNITÉ DE ROULEMENT</b> <i>BEARING UNIT</i>	
All Models	


<b>OEM NO</b>	647393-NB
<b>CODE</b>	CL-RST0448
	
<b>UNIQUEMENT LE BOÎTIER</b> <i>ONLY HOUSING</i>	
All Models	

<b>OEM NO</b>	662624-B
<b>CODE</b>	CL-RST0449
	
<b>UNITÉ DE ROULEMENT</b> <i>BEARING UNIT</i>	
All Models	



OEM NO	662624-NB
CODE	CL-RST0450
	
<b>UNIQUEMENT LE BOÎTIER</b> <i>ONLY HOUSING</i>	
All Models	

OEM NO	687307
CODE	CL-RST0451
	
<b>COUSSINET DE ROULEMENT</b> <i>BEARING SHELL</i>	
All Models	

OEM NO	661193
CODE	CL-RST0452
	
<b>BOÎTIER</b> <i>HOUSING</i>	
All Models	

OEM NO	610446
CODE	CL-RST0453
	
<b>FLASQUE</b> <i>FLANGE</i>	
All Models	

OEM NO	636343
CODE	CL-RST0456
	
<b>FLASQUE</b> <i>FLANGE</i>	
All Models	

OEM NO	673082
CODE	CL-RST0457
	
<b>BOÎTIER</b> <i>HOUSING</i>	
All Models	

OEM NO	673347
CODE	CL-RST0458
	
<b>LEVIER D'ANGLE</b> <i>ANGLE LEVER</i>	
All Models	

OEM NO	670126
CODE	CL-RST0459
	
<b>MOYEU D'EMBRAYAGE</b> <i>CLUTCH HUB</i>	
All Models	

OEM NO	670128
CODE	CL-RST0460
	
<b>COUVERCLE</b> <i>COVER</i>	
All Models	

OEM NO	600104
CODE	CL-RST0461
	
<b>PIGNON DU TAMBOUR (DISQUE-MILIEU)</b> <i>DRUM SPROCKET (DISC-MIDDLE)</i>	
All Models	

OEM NO	600471
CODE	CL-RST0462
	
<b>PIGNON DE TAMBOUR (DISQUE-LH-RH)</b> <i>DRUM SPROCKET (DISC-LH-RH)</i>	
All Models	

OEM NO	618522
CODE	CL-RST0463
	
<b>PIGNON DE TAMBOUR (RH)</b> <i>DRUM SPROCKET (RH)</i>	
All Models	

<b>OEM NO</b>	610449-INA
<b>CODE</b>	CL-RST0454



FLASQUE (30 mm/ROULEMENT INA)  
FLANGE (30 mm/WITH INA BEARING)

All Models

<b>OEM NO</b>	610449-CHN
<b>CODE</b>	CLAU - RST1037



FLASQUE (30 mm/ROULEMENT CHINA)  
FLANGE (30 mm/WITH CHINA BEARING)

All Models

<b>OEM NO</b>	636340 INA
<b>CODE</b>	CL-RST0455



FLASQUE (25 mm/ROULEMENT INA)  
FLANGE (25 mm/WITH INA BEARING)

All Models

<b>OEM NO</b>	636340-CHN
<b>CODE</b>	CLAU - RST1038



FLASQUE (25 mm/ROULEMENT CHINA)  
FLANGE (25 mm/WITH CHINA BEARING)

All Models

<b>OEM NO</b>	
<b>CODE</b>	



<b>OEM NO</b>	
<b>CODE</b>	



<b>OEM NO</b>	
<b>CODE</b>	



<b>OEM NO</b>	
<b>CODE</b>	



<b>OEM NO</b>	
<b>CODE</b>	



<b>OEM NO</b>	
<b>CODE</b>	



<b>OEM NO</b>	
<b>CODE</b>	




<b>OEM NO</b>	
<b>CODE</b>	





OEM NO	507845
CODE	CL-RST0464



BOITE DE VITESSES  
GEARBOX

Dominator-Medion-Mega

OEM NO	603837
CODE	CL-RST0465



ARBRE À DENTS  
TOOTH SHAFT

Dominator-Medion-Mega

OEM NO	603839 - 608542
CODE	CL-RST0466



RENOI D'ANGLE COMPLET  
ANGLE DRIVE COMPLETE

Dominator-Medion-Mega

OEM NO	605164+647510
CODE	CL-RST0467



ASSEMBLAGE COMPLET DU RENOI D'ANGLE  
ANGLE DRIVE COMPLETE ASSEMBLY

Dominator-Medion-Mega

OEM NO	605164-N
CODE	CL-RST0468



BOÎTIER  
HOUSING

Dominator-Medion-Mega

OEM NO	605729
CODE	CL-RST0469



ARBRE  
SHAFT

Dominator-Medion-Mega

OEM NO	607845
CODE	CL-RST0470



REDUCTEUR  
REDUCER

Dominator-Medion-Mega

OEM NO	608523
CODE	CL-RST0471



ARBRE (Z-23)  
SHAFT (Z-23)

Dominator-Medion-Mega

OEM NO	608527
CODE	CL-RST0472



ARBRE (Z-16)  
SHAFT (Z-16)

Dominator-Medion-Mega

OEM NO	608541
CODE	CL-RST0473



COUVERCLE DU CARTER D'ENGRENAGES  
GEARBOX COVER

Dominator-Medion-Mega

OEM NO	608931 - 605605
CODE	CL-RST0474



ENSEMBLE COMPLET D'ENTRAÎNEMENT ANGULAIRE  
ANGLE DRIVE COMPLETE ASSEMBLY

Dominator-Medion-Mega

OEM NO	647510
CODE	CL-RST0475



FLASQUE  
FLANGE


Dominator-Medion-Mega



<b>OEM NO</b>	605587
<b>CODE</b>	CL-RST0476
	
<b>PIGNON CONIQUE (Z-23)</b> <i>BEVEL SPROCKET (Z-23)</i>	
Dominator-Medion-Mega	

<b>OEM NO</b>	605588
<b>CODE</b>	CL-RST0477
	
<b>PIGNON CONIQUE (Z-16)</b> <i>BEVEL SPROCKET (Z-16)</i>	
Dominator-Medion-Mega	

<b>OEM NO</b>	605791
<b>CODE</b>	CL-RST0478
	
<b>PIGNON CONIQUE (Z-16)</b> <i>BEVEL SPROCKET (Z-16)</i>	
Dominator-Medion-Mega	

<b>OEM NO</b>	608528
<b>CODE</b>	CL-RST0479
	
<b>PIGNON CONIQUE (Z-16)</b> <i>BEVEL PINION (Z-16)</i>	
Dominator-Medion-Mega	

<b>OEM NO</b>	910314
<b>CODE</b>	CL-RST0480
	
<b>PIGNON CONIQUE (Z-18)</b> <i>BEVEL SPROCKET (Z-18)</i>	
Jaguar	

<b>OEM NO</b>	911838
<b>CODE</b>	CL-RST0481
	
<b>PIGNON CONIQUE (Z-18)</b> <i>BEVEL SPROCKET (Z-18)</i>	
Jaguar	

<b>OEM NO</b>	735887+647510
<b>CODE</b>	CL-RST0482
	
<b>ENTRAÎNEMENT ANGULAIRE COMPLET POUR LEXION</b> <i>ANGLE DRIVE COMPLETE FOR LEXION</i>	
Lexion	

<b>OEM NO</b>	735898
<b>CODE</b>	CL-RST0483
	
<b>ARBRE ( Z-22 )</b> <i>SHAFT (Z-22)</i>	
Lexion	

<b>OEM NO</b>	755202
<b>CODE</b>	CL-RST0484
	
<b>ARBRE</b> <i>SHAFT</i>	
Lexion	

<b>OEM NO</b>	618946
<b>CODE</b>	CL-RST0485
	
<b>PIGNON CONIQUE (Z-16)</b> <i>BEVEL SPROCKET (Z-16)</i>	
Lexion	

<b>OEM NO</b>	735888
<b>CODE</b>	CL-RST0486
	
<b>PIGNON CONIQUE (Z-16)</b> <i>BEVEL SPROCKET (Z-16)</i>	
Lexion	

<b>OEM NO</b>	755203
<b>CODE</b>	CL-RST0487
	
<b>PIGNON CONIQUE (Z-16)</b> <i>BEVEL SPROCKET (Z-16)</i>	
Lexion	



OEM NO	735887
CODE	CL-RST0488
	
<b>BOÎTIER</b> HOUSING	
Lexion	

OEM NO	507015
CODE	CL-RST0489
	
<b>PIGNON CONIQUE (Z-16)</b> BEVEL SPROCKET (Z-16)	
Lexion-Tucano	

OEM NO	639591
CODE	CL-RST0490
	
<b>ARBRE A DENTS (Z-17)</b> TOOTH SHAFT (Z-17)	
Mega	

OEM NO	639593+647510
CODE	CL-RST0491
	
<b>ENTRAÎNEMENT ANGULAIRE COMPLET</b> ANGLE DRIVE COMPLETE	
Mega	

OEM NO	639593
CODE	CL-RST0492
	
<b>BOÎTIER</b> HOUSING	
Mega	

OEM NO	639590
CODE	CL-RST0493
	
<b>PIGNON CONIQUE (Z-16)</b> BEVEL SPROCKET (Z-16)	
Mega	

OEM NO	555542
CODE	CL-RST0494
	
<b>PIGNON CONIQUE (Z-16)</b> BEVEL SPROCKET (Z-16)	
Tucano	

OEM NO	
CODE	
	

OEM NO	
CODE	
	

OEM NO	
CODE	
	

OEM NO	
CODE	
	

OEM NO	
CODE	
	

<b>OEM NO</b>	CLA 1300
<b>CODE</b>	CL-RST0495
	
<b>POULIE DU RÉDUCTEUR DE VITESSE                  SPEED REDUCER PULLEY</b>	
Tucano	

<b>OEM NO</b>	549234
<b>CODE</b>	CL-RST0496
	
<b>BRAS DE LA POULIE DE TENSION                  TENSION PULLEY ARM</b>	
Tucano	

<b>OEM NO</b>	549313
<b>CODE</b>	CL-RST0497
	
<b>POULIE ENTRAÎNÉE 2 ÉTAGES 280-650/650-1500RPM                  DRIVEN PULLEY 2 STEP 280-650/650-1500RPM</b>	
Tucano	

<b>OEM NO</b>	549321
<b>CODE</b>	CL-RST0498
	
<b>ARBRE À BRIDE (FORGÉ)                  FLANGE SHAFT (FORGED)</b>	
Tucano	

<b>OEM NO</b>	553026
<b>CODE</b>	CL-RST0499
	
<b>CONSOLE                  CONSOLE</b>	
Tucano	

<b>OEM NO</b>	553047
<b>CODE</b>	CL-RST0500
	
<b>TRÉTEAU DE TENSION                  TENSION TRESTLE</b>	
Tucano	

<b>OEM NO</b>	628687
<b>CODE</b>	CL-RST0501
	
<b>SUPPORT                  SUPPORT</b>	
Tucano	

<b>OEM NO</b>	628691
<b>CODE</b>	CL-RST0502
	
<b>PLANÈTE DE L'ÉTAPE                  STEP PLANET</b>	
Tucano	

<b>OEM NO</b>	628692
<b>CODE</b>	CL-RST0503
	
<b>PIGNON SOLEIL                  SUN SPROCKET</b>	
Tucano	

<b>OEM NO</b>	628693
<b>CODE</b>	CL-RST0504
	
<b>PIGNON SOLEIL                  SUN SPROCKET</b>	
Tucano	

<b>OEM NO</b>	628724
<b>CODE</b>	CL-RST0505
	
<b>PIGNON PLANÉTAIRE (RÉDUCTEUR)                  PLANETARY SPROCKET (REDUCTOR)</b>	
Tucano	

<b>OEM NO</b>	629579+644332+628893
<b>CODE</b>	CL-RST0506
	
<b>ASSEMBLAGE DU RESSORT (COMPLÈT)                  SPRING ASSEMBLY (COMPLETE)</b>	
Tucano	



OEM NO	644467
CODE	CL-RST0507



ROULEAU DE TENSION ASS  
TENSION ROLL ASS

Tucano

OEM NO	661200
CODE	CL-RST0508



ARBRE À BRIDE  
FLANGE SHAFT

Tucano

OEM NO	661228
CODE	CL-RST0509



ENSEMBLE DE POULIES D'ENTRAÎNEMENT  
DRIVE PULLEY SET

Tucano

OEM NO	661304
CODE	CL-RST0510



RONDELLE  
WASHER

Tucano

OEM NO	669639
CODE	CL-RST0511



ECROU  
NUT

Tucano

OEM NO	672366
CODE	CL-RST0512



POULIE DE TENSION  
TENSION PULLEY

Tucano

OEM NO	629579
CODE	CL-RST0513



RESSORT  
SPRING

Tucano

OEM NO	644332
CODE	CL-RST0514



FOURCHE FILETÉE  
THREADED FORK

Tucano

OEM NO	661222
CODE	CL-RST0515



PLAQUE DE PROTECTION  
PROTECTION PLATE

Tucano

OEM NO	
CODE	



OEM NO	
CODE	



OEM NO	
CODE	



OEM NO	645232
CODE	CL-RST0516



BARRE DE CONVOYEUR (4 mm-860 mm-GALVANISE)  
CONVEYOR BAR (4 mm-860 mm-GALVANIZED)

Avero-Dom 68-Dom 78

OEM NO	603506
CODE	CL-RST0517



BARRE DE CONVOYEUR (4 mm-975 mm-GALVANISE)  
CONVEYOR BAR (4 mm-975 mm -GALVANIZED)

Dom 68-Dom 76-Dom 78

OEM NO	650713
CODE	CL-RST0518



BARRE DE CONVOYEUR (4 mm-680 mm-GALVANISE)  
CONVEYOR BAR (4 mm-680 mm-GALVANIZED)

Dom 108/128-Mega-Medion 310-Tucano

OEM NO	610155
CODE	CL-RST0519



BARRE DE CONVOYEUR (4 mm-1050 mm-GALVANISE)  
CONVEYOR BAR (4 mm-1055 mm -GALVANIZED)

Dominator

OEM NO	517935
CODE	CL-RST0520



BARRE DE CONVOYEUR (4 mm-560 mm-GALVANISE)  
CONVEYOR BAR (4 mm-560 mm-GALVANIZED)

Lexion

OEM NO	518241
CODE	CL-RST0521



BARRE DE CONVOYEUR (4 mm-470 mm-)  
CONVEYOR BAR (4 mm-470 mm)

Lexion

OEM NO	630565
CODE	CL-RST0522



BARRE DE CONVOYEUR (4 mm-740 mm-GALVANISE-LH)  
CONVEYOR BAR (4 mm-740 mm-GALVANIZED-LH)

Lexion

OEM NO	630566
CODE	CL-RST0523



BARRE DE CONVOYEUR (4 mm-740 mm-GALVANISE-RH)  
CONVEYOR BAR (4 mm-740 mm-GALVANIZED-RH)

Lexion

OEM NO	758305 - 758319
CODE	CL-RST0524



BARRE D'ÉJECTION  
EJECTOR BAR

Lexion

OEM NO	777615
CODE	CL-RST0525



JEU D'USURE (24 PIÈCES)  
WEAR SET(24PCS)

Lexion

OEM NO	777628
CODE	CL-RST0526



ENSEMBLE DE BARRES DENTÉES (12PCS)  
TOOTHED BAR SET(12PCS)

Lexion

OEM NO	782505
CODE	CLAU - RST1039



LAMA  
LAMA


Lexion






OEM NO	782507
CODE	CLAU - RST1040
	
LAMA LAMA	
Lexion	

OEM NO	782510
CODE	CLAU - RST1041
	
LAMA LAMA	
Lexion	

OEM NO	782528
CODE	CLAU - RST1042
	
LAMA LAMA	
Lexion	

OEM NO	782530
CODE	CLAU - RST1043
	
LAMA LAMA	
Lexion	

OEM NO	782531
CODE	CLAU - RST1044
	
LAMA LAMA	
Lexion	

OEM NO	630642
CODE	CL-RST0527
	
<b>BARRE DE CONVOYEUR (4 mm-650 mm-GALVANISE)</b> <i>CONVEYOR BAR (4 mm-650 mm-GALVANIZED)</i>	
Lexion-Montana 630/740/750	

OEM NO	520163
CODE	CL-RST0528
	
<b>BARRE DE CONVOYEUR (4 mm-605 mm-GALVANISE)</b> <i>CONVEYOR BAR (4 mm-605 mm -GALVANIZED)</i>	
Tucano	

OEM NO	650863
CODE	CL-RST0529
	
<b>BARRE DE CONVOYEUR (4 mm-605 mm-GALVANISE - RH)</b> <i>CONVEYOR BAR (4 mm-605 mm -GALVANIZED RH)</i>	
All Models	

OEM NO	650864
CODE	CL-RST0530
	
<b>BARRE DE CONVOYEUR (4 mm-605 mm-GALVANISE - LH)</b> <i>CONVEYOR BAR (4 mm-605 mm -GALVANIZED LH)</i>	
All Models	

OEM NO	
CODE	
	

OEM NO	
CODE	
	

OEM NO	
CODE	
	


<b>OEM NO</b>	496322
<b>CODE</b>	CL-RST0531
	
<b>PIGNON ( Z-14)                  SPROCKET (Z-14)</b>	
Claas	

<b>OEM NO</b>	523113
<b>CODE</b>	CL-RST0532
	
<b>PIGNON CONIQUE (Z-15)                  BEVEL SPROCKET (Z-15)</b>	
Claas	

<b>OEM NO</b>	523115
<b>CODE</b>	CL-RST0533
	
<b>PIGNON CONIQUE (Z-17)                  BEVEL SPROCKET (Z-17)</b>	
Claas	

<b>OEM NO</b>	617214
<b>CODE</b>	CL-RST0534
	
<b>PIGNON ( Z-38)                  SPROCKET (Z-38)</b>	
Claas	


<b>OEM NO</b>	677242
<b>CODE</b>	CL-RST0535
	
<b>PIGNON ( Z-17)                  SPROCKET (Z-17)</b>	
Claas	

<b>OEM NO</b>	692020
<b>CODE</b>	CL-RST0536
	
<b>ANGLE (Z-27)                  ANGLE (Z-27)</b>	
Claas	


<b>OEM NO</b>	695136
<b>CODE</b>	CL-RST0537
	
<b>PLAQUE DE ROUE                  WHEEL PLATE</b>	
Claas	

<b>OEM NO</b>	905863
<b>CODE</b>	CL-RST0538
	
<b>PIGNON ( Z-14)                  SPROCKET (Z-14)</b>	
Claas	


<b>OEM NO</b>	905865
<b>CODE</b>	CL-RST0539
	
<b>PIGNON ( Z-14)                  SPROCKET (Z-14)</b>	
Claas	

<b>OEM NO</b>	905899
<b>CODE</b>	CL-RST0540
	
<b>COUPLEUR                  COUPLER</b>	
Claas	

<b>OEM NO</b>	995136
<b>CODE</b>	CL-RST0541
	
<b>PIGNON ( Z-14)                  SPROCKET (Z-14)</b>	
Claas	

<b>OEM NO</b>	985463
<b>CODE</b>	CL-RST0542
	
<b>PIGNON ( Z-13)                  SPROCKET (Z-13)</b>	
Jaguar 820-Jaguar 840	



OEM NO	141393
CODE	CL-RST0543
	
RONDELLE WASHER	
Jaguar	

OEM NO	141396
CODE	CL-RST0544
	
COUVERCLE COVER	
Jaguar	

OEM NO	911834
CODE	CL-RST0545
	
COUPLEUR COUPLER	
Jaguar	

OEM NO	912185
CODE	CL-RST0546
	
PIGNON ( Z-9) SPROCKET (Z-9)	
Jaguar	

OEM NO	912551
CODE	CL-RST0547
	
COUPLEUR COUPLER	
Jaguar	

OEM NO	913641
CODE	CL-RST0548
	
PIGNON ( Z-13/15) SPROCKET (Z-13/15)	
Jaguar	

OEM NO	933136
CODE	CL-RST0549
	
PIGNON DROIT (Z-28) SPUR SPROCKET (Z-28)	
Jaguar	

OEM NO	984457
CODE	CL-RST0550
	
PIGNON ( Z-27) SPROCKET (Z-27)	
Jaguar	

OEM NO	
CODE	
	
RESTAGRO	
Jaguar	


OEM NO	
CODE	
	
RESTAGRO	
Jaguar	

OEM NO	
CODE	
	
RESTAGRO	
Jaguar	


OEM NO	
CODE	
	
RESTAGRO	
Jaguar	

<b>OEM NO</b>	726378
<b>CODE</b>	CL-RST0551
	
<b>ARBRE</b> <i>SHAFT</i>	
Avero-Dom 68	

<b>OEM NO</b>	671082
<b>CODE</b>	CL-RST0552
	
<b>PISTON HYDROLIQUE</b> <i>HYDROLIC PISTON</i>	
Claas	

<b>OEM NO</b>	
<b>CODE</b>	CLAU - RST1045
	
<b>RESSORT</b> <i>SPRING</i>	
Claas	

<b>OEM NO</b>	649960
<b>CODE</b>	CL-RST0553
	
<b>BOUCHON FILETÉ</b> <i>THREADED CAP</i>	
Dom 88/98-Lexion-Medion-Mega	

<b>OEM NO</b>	211053
<b>CODE</b>	CL-RST0554
	
<b>ÉCROU CRÉNELÉ</b> <i>CASTELLATED NUT</i>	
Dom 88/98-Lexion-Medion-Mega	


<b>OEM NO</b>	244500
<b>CODE</b>	CL-RST0555
	
<b>VIS À TÊTE HEXAGONALE</b> <i>HEXAGON HEAD SCREW</i>	
Dom 88/98-Lexion-Medion-Mega	

<b>OEM NO</b>	608007
<b>CODE</b>	CL-RST0556
	
<b>COUPLEUR CANNELÉ</b> <i>SPLINED COUPLING</i>	
Dominator	

<b>OEM NO</b>	628605
<b>CODE</b>	CL-RST0557
	
<b>BOUCHON DE PROTECTION</b> <i>GUARD CAP</i>	
Dominator	

<b>OEM NO</b>	628616
<b>CODE</b>	CL-RST0558
	
<b>COUVERCLE</b> <i>COVER</i>	
Dominator	

<b>OEM NO</b>	670466
<b>CODE</b>	CL-RST0559
	
<b>PIÈCE D'APPUI</b> <i>BEARING PIECE</i>	
Dominator	


<b>OEM NO</b>	629891
<b>CODE</b>	CL-RST0560
	
<b>DISQUE DE COUVERTURE</b> <i>COVER DISC</i>	
Dominator-Medion-Mega	

<b>OEM NO</b>	647440
<b>CODE</b>	CL-RST0561
	
<b>TIGE DE MANCHON</b> <i>CRANK ROD</i>	
Dominator-Medion-Mega-Tucano	



OEM NO	629845
CODE	CL-RST0562
	
<b>COUPELLE DE PROTECTION</b> <i>GUARD CUP</i>	
Dominator-Medion-Mega-Tucano	

OEM NO	677883
CODE	CL-RST0563
	
<b>FLASQUE</b> <i>FLANGE</i>	
Dominator-Mega	

OEM NO	650900
CODE	CL-RST0564
	
<b>BANDE DE DÉTECTION</b> <i>SENSING BAND</i>	
Dominator-Mega	

OEM NO	661226
CODE	CL-RST0565
	
<b>COUVERCLE</b> <i>COVER</i>	
Dominator-Medion-Mega-Tucano	

OEM NO	661227
CODE	CL-RST0566
	
<b>COUVERCLE</b> <i>COVER</i>	
Dominator-Medion-Mega-Tucano	

OEM NO	751251
CODE	CL-RST0567
	
<b>LAME (18x40x25mm)</b> <i>WEDGE (18x40x25mm)</i>	
Lexion	

OEM NO	751252
CODE	CL-RST0568
	
<b>LAME (18x40x50mm)</b> <i>WEDGE (18x40x50mm)</i>	
Lexion	

OEM NO	735596
CODE	CL-RST0569
	
<b>BOUCHON (MATÉRIAU FORGÉ)</b> <i>CAP (FORGED MATERIAL)</i>	
Lexion	

OEM NO	667531
CODE	CL-RST0570
	
<b>DOUILLE COULISSANTE</b> <i>SLIDING BUSHING</i>	
Lexion	

OEM NO	777025
CODE	CL-RST0571
	
<b>DOIGT</b> <i>FINGER</i>	
Lexion	

OEM NO	792229
CODE	CL-RST0572
	
<b>BOUCHON</b> <i>CAP</i>	
Lexion	

OEM NO	663157
CODE	CL-RST0573
	
<b>BOUCHON</b> <i>CAP</i>	
Lexion-Mega-Tucano	



<b>OEM NO</b>	549317
<b>CODE</b>	CL-RST0574
	
<b>BOUCHON DE PROTECTION</b> <i>GUARD CAP</i>	
Lexion-Tucano	


<b>OEM NO</b>	736871
<b>CODE</b>	CL-RST0575
	
<b>DOUILLE DU COUTEAU DU HACHOIR</b> <i>CHOPPER KNIFE BUSHING</i>	
Lexion-Tucano	

<b>OEM NO</b>	755869
<b>CODE</b>	CL-RST0576
	
<b>DOUILLE DU COUTEAU DU HACHOIR</b> <i>CHOPPER KNIFE BUSHING</i>	
Lexion-Tucano	


<b>OEM NO</b>	628928
<b>CODE</b>	CL-RST0577
	
<b>KIT DE ROULEMENT</b> <i>BEARING KIT</i>	
Lexion	

<b>OEM NO</b>	644074
<b>CODE</b>	CL-RST0578
	
<b>KIT DE ROULEMENT</b> <i>BEARING KIT</i>	
Medion-Mega	

<b>OEM NO</b>	629623
<b>CODE</b>	CL-RST0579
	
<b>BRAS DE TENSION</b> <i>TENSION ROLL ARM</i>	
Medion-Mega	


<b>OEM NO</b>	637589
<b>CODE</b>	CL-RST0580
	
<b>ÉCROUS FILETÉS</b> <i>THREADED NUT</i>	
Medion-Mega-Jaguar-Tucano	

<b>OEM NO</b>	555768
<b>CODE</b>	CL-RST0581
	
<b>PLAQUE DE ROUE (1 JEU = 8 PIÈCES)</b> <i>IMPELLER PLATE(1 SET=8PCS)</i>	
Tucano	


<b>OEM NO</b>	629828
<b>CODE</b>	CL-RST0582
	
<b>FLASQUE</b> <i>FLANGE</i>	
Tucano	

<b>OEM NO</b>	235806
<b>CODE</b>	CL-RST0583
	
<b>ÉCROUS À LAMELLES</b> <i>SLOTTED NUT</i>	
All Models	


<b>OEM NO</b>	602116
<b>CODE</b>	CL-RST0584
	
<b>BOULON DE ROUE</b> <i>WHEEL BOLT</i>	
All Models	

<b>OEM NO</b>	603759
<b>CODE</b>	CL-RST0585
	
<b>DOIGT</b> <i>FINGER</i>	
All Models	




OEM NO	616871
CODE	CL-RST0586
	
<b>CLIQUET</b> <i>PAWL</i>	
All Models	

OEM NO	712660
CODE	CL-RST0587
	
<b>RÉPIT</b> <i>BREATHER</i>	
All Models	

OEM NO	630203
CODE	CL-RST0588
	
<b>TOURILLON</b> <i>TRUNNION</i>	
All Models	

OEM NO	642366
CODE	CL-RST0589
	
<b>ÉCROUS À LAMELLES</b> <i>SLOTTED NUT</i>	
All Models	

OEM NO	648068
CODE	CL-RST0590
	
<b>DOIGT</b> <i>FINGER</i>	
All Models	

OEM NO	649835
CODE	CL-RST0591
	
<b>GOUPILLE PIVOTANTE</b> <i>SWIVEL PIN</i>	
All Models	

OEM NO	655417
CODE	CL-RST0592
	
<b>AXE DE PISTON HYDROLIQUE 35*79</b> <i>HYDROLIC PISTON PIN 35*79</i>	
All Models	

OEM NO	668762
CODE	CL-RST0593
	
<b>BUSH FLANGUE</b> <i>FLANGED BUSH</i>	
All Models	

OEM NO	670750
CODE	CL-RST0594
	
<b>GOUPILLE</b> <i>PIN</i>	
All Models	

OEM NO	772620
CODE	CL-RST0595
	
<b>GOUPILLE</b> <i>PIN</i>	
All Models	


OEM NO	683371
CODE	CL-RST0596
	
<b>DOUILLE (BRONZE)</b> <i>BUSHING (BRONZE)</i>	
All Models	

OEM NO	647429
CODE	CL-RST0597
	
<b>LAME (25x50x50mm)</b> <i>WEDGE (25x50x50mm)</i>	
All Models	

<b>OEM NO</b>	647430
<b>CODE</b>	CL-RST0598
	
LAME (70x36x65mm) WEDGE (70x36x65mm)	
All Models	

<b>OEM NO</b>	647431
<b>CODE</b>	CL-RST0599
	
LAME (36x70x90mm) WEDGE (36x70x90mm)	
All Models	

<b>OEM NO</b>	647464
<b>CODE</b>	CL-RST0600
	
LAME (16x32x17mm) WEDGE (16x32x17mm)	
All Models	

<b>OEM NO</b>	647465
<b>CODE</b>	CL-RST0601
	
LAME (18x34x42mm) WEDGE (18x34x42mm)	
All Models	

<b>OEM NO</b>	634952
<b>CODE</b>	CL-RST0602
	
LAME (45x45x25mm) WEDGE (45x45x25mm)	
All Models	

<b>OEM NO</b>	060015
<b>CODE</b>	CL-RST0603
	
DOUILLE DU COUPEAU DU HACHOIR CHOPPER KNIFE BUSHING	
Dominator-Medion-Mega	

<b>OEM NO</b>	065295
<b>CODE</b>	CL-RST0604
	
DOUILLE DU COUPEAU DU HACHOIR CHOPPER KNIFE BUSHING	
Dominator-Medion-Mega	

<b>OEM NO</b>	1554073
<b>CODE</b>	CLAU - RST1046
	
DOIGT (16x275 mm) FINGER (16x275 mm)	
New Model	

<b>OEM NO</b>	1554074
<b>CODE</b>	CLAU - RST1047
	
DOIGT (16x295 mm) FINGER (16x295 mm)	
New Model	

<b>OEM NO</b>	
<b>CODE</b>	
	
RESTAGRO	

<b>OEM NO</b>	
<b>CODE</b>	
	
RESTAGRO	

<b>OEM NO</b>	
<b>CODE</b>	
	
RESTAGRO	



OEM NO	008543
CODE	CL-RST0605
	
<p><b>DOUILLE (25,1*30*15)</b> <i>BUSHING (25,1*30*15)</i></p>	
<p>Dominator</p>	

OEM NO	008545
CODE	CL-RST0606
	
<p><b>DOUILLE (26*30*15)</b> <i>BUSHING (26*30*15)</i></p>	
<p>Dominator</p>	

OEM NO	628602
CODE	CL-RST0607
	
<p><b>DOUILLE COULISSANTE</b> <i>SLIDING BUSHING</i></p>	
<p>Dominator</p>	

OEM NO	617323
CODE	CL-RST0608
	
<p><b>DOUILLE</b> <i>BUSHING</i></p>	
<p>Dominator-Old Model</p>	

OEM NO	629841
CODE	CL-RST0609
	
<p><b>DOUILLE COULISSANTE</b> <i>SLIDING BUSHING</i></p>	
<p>Dominator-Lexion</p>	

OEM NO	008503
CODE	CL-RST0610
	
<p><b>DOUILLE (13,1*15,1*8)</b> <i>BUSHING (13,1*15,1*8)</i></p>	
<p>Dominator-Jaguar</p>	

OEM NO	628601
CODE	CL-RST0611
	
<p><b>DOUILLE COULISSANTE</b> <i>SLIDING BUSHING</i></p>	
<p>Dominator-Tucano</p>	

OEM NO	629854
CODE	CL-RST0612
	
<p><b>DOUILLE</b> <i>BUSHING</i></p>	
<p>Lexion</p>	

OEM NO	630149
CODE	CL-RST0613
	
<p><b>DOUILLE COULISSANTE</b> <i>SLIDING BUSHING</i></p>	
<p>Lexion</p>	

OEM NO	008553
CODE	CL-RST0614
	
<p><b>DOUILLE (35*39*50)</b> <i>BUSHING (35*39*50)</i></p>	
<p>Lexion-Mega-Tucano</p>	

OEM NO	629865
CODE	CL-RST0615
	
<p><b>DOUILLE COULISSANTE</b> <i>SLIDING BUSHING</i></p>	
<p>Tucano</p>	

OEM NO	008504
CODE	CL-RST0616
	
<p><b>DOUILLE (13,1*15,1*14)</b> <i>BUSHING (13,1*15,1*14)</i></p>	
<p>All Models</p>	

<b>OEM NO</b>	008512
<b>CODE</b>	CL-RST0617
	
<b>DOUILLE (18*22*16)</b> <i>BUSHING (18*22*16)</i>	
All Models	

<b>OEM NO</b>	008513
<b>CODE</b>	CL-RST0618
	
<b>DOUILLE (20*23*14)</b> <i>BUSHING (20*23*14)</i>	
All Models	

<b>OEM NO</b>	008514
<b>CODE</b>	CL-RST0619
	
<b>DOUILLE (20*23*14)</b> <i>BUSHING (20*23*14)</i>	
All Models	

<b>OEM NO</b>	008515
<b>CODE</b>	CL-RST0620
	
<b>DOUILLE (20*23*21)</b> <i>BUSHING (20*23*21)</i>	
All Models	

<b>OEM NO</b>	008523
<b>CODE</b>	CL-RST0621
	
<b>DOUILLE (22*26*13)</b> <i>BUSHING (22*26*13)</i>	
All Models	

<b>OEM NO</b>	008524
<b>CODE</b>	CL-RST0622
	
<b>DOUILLE (22*26*37)</b> <i>BUSHING (22*26*37)</i>	
All Models	

<b>OEM NO</b>	008533
<b>CODE</b>	CL-RST0623
	
<b>DOUILLE (26*30*19,5)</b> <i>BUSHING (26*30*19,5)</i>	
All Models	

<b>OEM NO</b>	008534
<b>CODE</b>	CL-RST0624
	
<b>DOUILLE (26*30*24)</b> <i>BUSHING (26*30*24)</i>	
All Models	

<b>OEM NO</b>	008550
<b>CODE</b>	CL-RST0625
	
<b>DOUILLE (30*34*21)</b> <i>BUSHING (30*34*21)</i>	
All Models	


<b>OEM NO</b>	008551
<b>CODE</b>	CL-RST0626
	
<b>DOUILLE (30*34*30)</b> <i>BUSHING (30*34*30)</i>	
All Models	

<b>OEM NO</b>	008552
<b>CODE</b>	CL-RST0627
	
<b>DOUILLE (30*34*42)</b> <i>BUSHING (30*34*42)</i>	
All Models	

<b>OEM NO</b>	008560
<b>CODE</b>	CL-RST0628
	
<b>DOUILLE (35*39*22)</b> <i>BUSHING (35*39*22)</i>	
All Models	





OEM NO	008561
CODE	CL-RST0629
	
DOUILLE(35*39*45) BUSHING (35*39*45)	
All Models	

OEM NO	008564
CODE	CL-RST0630
	
DOUILLE (35*39*45) BUSHING (35*39*45)	
All Models	

OEM NO	008565
CODE	CL-RST0631
	
DOUILLE (35*39*35) BUSHING (35*39*35)	
All Models	

OEM NO	008566
CODE	CL-RST0632
	
DOUILLE (35*39*50/58*2) BUSHING (35*39*50/58*2)	
All Models	


OEM NO	008568
CODE	CL-RST0633
	
DOUILLE (35*39*15) BUSHING (35*39*15)	
All Models	

OEM NO	008575
CODE	CL-RST0634
	
DOUILLE (42*46*22) BUSHING (42*46*22)	
All Models	

OEM NO	008585
CODE	CL-RST0635
	
DOUILLE (50*54*25) BUSHING (50*54*25)	
All Models	

OEM NO	670277
CODE	CL-RST0636
	
DOUILLE BUSHING	
All Models	

OEM NO	670278
CODE	CL-RST0637
	
DOUILLE AVEC TROU BUSH WITH HOLE	
All Models	

OEM NO	670279
CODE	CL-RST0638
	
DOUILLE BUSHING	
All Models	

OEM NO	
CODE	
	
All Models	

OEM NO	
CODE	
	
All Models	

<b>OEM NO</b>	628676
<b>CODE</b>	CL-RST0639
	
<b>PATIN DE GLISSEMENT          GLIDING SHOE</b>	
Dominator	

<b>OEM NO</b>	603309
<b>CODE</b>	CL-RST0640
	
<b>PATIN DE GLISSEMENT          GLIDING SHOE</b>	
Dominator-Lexion	

<b>OEM NO</b>	603016
<b>CODE</b>	CL-RST0641
	
<b>PATIN DE GLISSEMENT          GLIDING SHOE</b>	
Dominator-Lexion-Medion-Mega-Tucano	

<b>OEM NO</b>	629265
<b>CODE</b>	CL-RST0642
	
<b>PINCE DE GUIDAGE          GUIDE CLAMP</b>	
Dominator-Medion-Mega	

<b>OEM NO</b>	603754
<b>CODE</b>	CL-RST0643
	
<b>GUIDE DES DOIGTS          FINGER GUIDE</b>	
Dominator-Mega	

<b>OEM NO</b>	677876
<b>CODE</b>	CL-RST0644
	
<b>DOUILLE          BUSHING</b>	
Dominator-Mega	

<b>OEM NO</b>	777199
<b>CODE</b>	CL-RST0645
	
<b>GUIDE DES DOIGTS          FINGER GUIDE</b>	
Lexion-Mega-Tucano	

<b>OEM NO</b>	519985
<b>CODE</b>	CL-RST0646
	
<b>GUIDE DES DOIGTS          FINGER GUIDE</b>	
Lexion-Tucano	

<b>OEM NO</b>	749996 - 660503
<b>CODE</b>	CL-RST0647
	
<b>PINCE DE GUIDAGE          GUIDE CLAMP</b>	
All Models	

<b>OEM NO</b>	628893
<b>CODE</b>	CL-RST0648
	
<b>GUIDE À RESSORT          SPRING GUIDE</b>	
All Models	

<b>OEM NO</b>	676235
<b>CODE</b>	CL-RST0649
	
<b>COUPEAU À DOIGTS          FINGER KNIFE</b>	
All Models	

<b>OEM NO</b>	662815
<b>CODE</b>	CL-RST0650
	
<b>CONCAVE POUR LE GRAIN          CONCAVE FOR GRAIN</b>	
Dominator-Medion-Tucano 320	



OEM NO	662817
CODE	CL-RST0651
	
CONCAVE POUR LE MAÏS CONCAVE FOR MAIZE	
Dominator-Medion-Tucano 321	

OEM NO	777531
CODE	CL-RST0652
	
CONCAVE CONCAVE	
Lexion	

OEM NO	662808
CODE	CL-RST0653
	
CONCAVE POUR LE GRAIN CONCAVE FOR GRAIN	
Tucano 340	

OEM NO	662811
CODE	CL-RST0654
	
CONCAVE POUR LE MAÏS CONCAVE FOR MAIZE	
Tucano 340	

OEM NO	
CODE	
	

OEM NO	
CODE	
	

OEM NO	
CODE	
	

OEM NO	
CODE	
	

OEM NO	
CODE	
	


OEM NO	
CODE	
	

OEM NO	
CODE	
	

OEM NO	
CODE	
	


<b>OEM NO</b>	642880
<b>CODE</b>	CLAU - RST1001
	
<b>TARICOPE À GRAIN (Ø40/2230 mm)</b> <i>GRAIN AUGER (Ø45/2230 mm)</i>	
Dominator 106	


<b>OEM NO</b>	642184
<b>CODE</b>	CLAU - RST1002
	
<b>TARICOPE (Ø30,3/2258 mm)</b> <i>AUGER (Ø30,3/2258 mm)</i>	
Dom 106/108/118-Medion 310/330/340-Mega 208/218/350/370	


<b>OEM NO</b>	678297
<b>CODE</b>	CLAU - RST1003
	
<b>VIS DE RETOUR (Ø45/2363 mm)</b> <i>RETURNS AUGER (Ø45/2363 mm)</i>	
Dom 106/108/118-Medion 340-Mega 208/218/350/370	


<b>OEM NO</b>	646139
<b>CODE</b>	CLAU - RST1004
	
<b>TARICOPE (Ø48,3/1535 mm)</b> <i>AUGER (Ø48,3/1535 mm)</i>	
Dom 108-Dom 118	

<b>OEM NO</b>	543092
<b>CODE</b>	CLAU - RST1005
	
<b>TARICOPE (Ø48,3/1534 mm)</b> <i>AUGER (Ø48,3/1534 mm)</i>	
Dom 108-Dom 119	

<b>OEM NO</b>	630401
<b>CODE</b>	CLAU - RST1006
	
<b>ROULEAU (Ø102,4/1520 mm)</b> <i>ROLLER (Ø102,4/1520 mm)</i>	
Lexion 440-Lexion 460/465-Lexion 480/485-Lexion /540	


<b>OEM NO</b>	757240
<b>CODE</b>	CLAU - RST1007
	
<b>TARICOPE À GRAIN (Ø40/2358 mm)</b> <i>GRAIN AUGER (Ø40/2358 mm)</i>	
Lexion 440/460/480/560/580	

<b>OEM NO</b>	795463
<b>CODE</b>	CLAU - RST1008
	
<b>TARICOPE (Ø40/2353 mm)</b> <i>AUGER (Ø40/2353 mm)</i>	
Lexion 440/460/480/560/580	

<b>OEM NO</b>	735899
<b>CODE</b>	CLAU - RST1009
	
<b>TUYAU DE REMPLISSAGE (Ø48,3/1993,5 mm)</b> <i>FILLER AUGER (Ø48,3/1993,5 mm)</i>	
Lexion 440/460/480/570/580-/630/670/750/760	

<b>OEM NO</b>	755441
<b>CODE</b>	CLAU - RST1010
	
<b>TARIÈRE POUR RÉSERVOIR À GRAINS (Ø48,3/2940 mm)</b> <i>GRAIN TANK AUGER (Ø48,3/2940 mm)</i>	
Lexion 440/460/480/570/580/680/750/760/780	

<b>OEM NO</b>	751118
<b>CODE</b>	CLAU - RST1011
	
<b>TUYAU DE REMPLISSAGE (Ø83/1640 mm)</b> <i>FILLER AUGER (Ø83/1640 mm)</i>	
Lexion 440/460/560/670/680-Tucano	

<b>OEM NO</b>	518782
<b>CODE</b>	CLAU - RST1012
	
<b>ROULEAU (Ø102/1563,5 mm)</b> <i>ROLLER (Ø102/1563,5 mm)</i>	
Lexion 580/600/670/770	



OEM NO	755440
CODE	CLAU - RST1013



TARIÈRE POUR RÉSERVOIR À GRAINS (Ø48,3/2685,8 mm)  
GRAIN TANK AUGER (Ø48,3/2685,8 mm)

Lexion-Montana-Terratrac

OEM NO	541532
CODE	CLAU - RST1014



TARIÈRE POUR RÉSERVOIR À GRAINS (Ø89,5/2504 mm)  
GRAIN TANK AUGER (Ø89,5/2504 mm)

Medion 310/330/340/350/370

OEM NO	541776
CODE	CLAU - RST1015



TARICOPE À GRAIN (Ø45,5/2097 mm)  
GRAIN AUGER (Ø45,5/2097 mm)

Medion 310/330/350-Tucano 320

OEM NO	650696
CODE	CLAU - RST1016



ROULEAU (Ø102/1183 mm)  
ROLLER (Ø102/1183 mm)

Medion-Mega-Tucano

OEM NO	650778
CODE	CLAU - RST1017



ROULEAU (Ø102/1483 mm)  
ROLLER (Ø102/1483 mm)

Medion-Mega-Tucano

OEM NO	682746
CODE	CLAU - RST1018



TARICOPE (Ø48/1485 mm)  
AUGER (Ø48/1485 mm)

Mega 208/218

OEM NO	687173
CODE	CLAU - RST1019



TARICOPE (1719,5 mm)  
AUGER (1719,5 mm)

Mega

OEM NO	2310351
CODE	CLAU - RST1020



TARICOPE  
AUGER

Tucano

OEM NO	2314471
CODE	CLAU - RST1021



TARICOPE  
AUGER

Tucano

OEM NO	
CODE	




OEM NO	
CODE	



OEM NO	
CODE	





<b>OEM NO</b>	1142595
<b>CODE</b>	CLT -RST2002
	
<b>ENGRENAGE (Z-35)</b> <i>GEAR (Z-35)</i>	
Axion	

<b>OEM NO</b>	11426020
<b>CODE</b>	CLT -RST2003
	
<b>ARBRE COURT</b> <i>SHAFT SHORT</i>	
Arion	

<b>OEM NO</b>	11425980
<b>CODE</b>	CLT -RST2004
	
<b>ARBRE CARDAN</b> <i>CARDAN SHAFT</i>	
Arion	

<b>OEM NO</b>	11425990
<b>CODE</b>	CLT -RST2005
	
<b>ARBRE CARDAN</b> <i>CARDAN SHAFT</i>	
Arion	

<b>OEM NO</b>	11428470
<b>CODE</b>	CLT -RST2006
	
<b>ARBRE À CARDAN COMPLET</b> <i>CARDAN SHAFT COMPLETE</i>	
Arion	

<b>OEM NO</b>	11428460
<b>CODE</b>	CLT -RST2007
	
<b>ARBRE À CARDAN COMPLET</b> <i>CARDAN SHAFT COMPLETE</i>	
Arion	

<b>OEM NO</b>	
<b>CODE</b>	
 <b>RESTAGRO</b>	

<b>OEM NO</b>	
<b>CODE</b>	
 <b>RESTAGRO</b>	

<b>OEM NO</b>	
<b>CODE</b>	
 <b>RESTAGRO</b>	

<b>OEM NO</b>	
<b>CODE</b>	
 <b>RESTAGRO</b>	

<b>OEM NO</b>	
<b>CODE</b>	
 <b>RESTAGRO</b>	

<b>OEM NO</b>	
<b>CODE</b>	
 <b>RESTAGRO</b>	



**JOHN DEERE**

**PIÈCES DÉTACHÉES**  
*SPARE PARTS*




<b>OEM NO</b>	H36520
<b>CODE</b>	JD -RST5005
	
<b>ARBRE DE L'AXE (Z-21/610 mm)</b> <i>AXLE SHAFT (Z-21/610 mm)</i>	
630	

<b>OEM NO</b>	H36521
<b>CODE</b>	JD -RST5006
	
<b>ARBRE DE L'AXE (Z-21/350 mm)</b> <i>AXLE SHAFT (Z-21/350 mm)</i>	
630	

<b>OEM NO</b>	Z32613
<b>CODE</b>	JD -RST5007
	
<b>ARBRE DE L'AXE (Z-21/527 mm)</b> <i>AXLE SHAFT (Z-21/527 mm)</i>	
950-960-970	

<b>OEM NO</b>	Z32614
<b>CODE</b>	JD -RST5008
	
<b>ARBRE DE L'AXE (Z-21/811 mm)</b> <i>AXLE SHAFT (Z-21/811 mm)</i>	
950-960-970	


<b>OEM NO</b>	H36522
<b>CODE</b>	JD -RST5009
	
<b>ARBRE DE L'AXE (Z-21/850 mm)</b> <i>AXLE SHAFT (Z-21/850 mm)</i>	
950-960-970	

<b>OEM NO</b>	Z38794
<b>CODE</b>	JD -RST5010
	
<b>ARBRE D'ENTRAÎNEMENT (Z-23/735 mm)</b> <i>DRIVE SHAFT (Z-23/735 mm)</i>	
950-955-960-970	

<b>OEM NO</b>	Z37932
<b>CODE</b>	JD -RST5011
	
<b>DOUILLE (Z-23)</b> <i>BUSHING (Z-23)</i>	
955	

<b>OEM NO</b>	Z38796
<b>CODE</b>	JD -RST5012
	
<b>ARBRE D'AXE (Z-23/435 mm)</b> <i>AXLE SHAFT (Z-23/435 mm)</i>	
955	

<b>OEM NO</b>	Z38335
<b>CODE</b>	JD -RST5013
	
<b>ARBRE D'ENTRAÎNEMENT (Z-23/386 mm)</b> <i>DRIVE SHAFT (Z-23/386 mm)</i>	
955-1055	

<b>OEM NO</b>	Z38336
<b>CODE</b>	JD -RST5014
	
<b>ARBRE D'ENTRAÎNEMENT (Z-23/785 mm)</b> <i>DRIVE SHAFT (Z-23/785 mm)</i>	
955-1055	

<b>OEM NO</b>	Z37940
<b>CODE</b>	JD -RST5015
	
<b>ARBRE D'AXE (Z-23/550 mm)</b> <i>AXLE SHAFT (Z-23/550 mm)</i>	
975-1075-1174-1177	

<b>OEM NO</b>	CQ24615
<b>CODE</b>	JD -RST5016
	
<b>ARBRE DE L'AXE (Z-23/581 mm)</b> <i>AXLE SHAFT (Z-23/581 mm)</i>	
1165-1170-1175-1450-1550-6300-7700	





OEM NO	CQ06569
CODE	JD -RST5017
ARBRE (Z-23/660 mm/RH) SHAFT (Z-23/660 mm/RH)	
1165-1175-6300-7300-7500-7700	

OEM NO	CQ05100
CODE	JD -RST5018
ARBRE DE L'AXE (Z-23/700 mm/LH) AXLE SHAFT (Z-23/700 mm/LH)	
1165-1175-6300-7300-7500-7700	

OEM NO	CQ14131
CODE	JD -RST5019
ARBRE DE L'AXE (Z-23/800 mm/RH) AXLE SHAFT (Z-23/800 mm/RH)	
1165-1175-1450-1550-6300-7300-7500-7701	

OEM NO	CQ12569
CODE	JD -RST5020
ARBRE DE L'AXE (Z-23/840 mm/LH) AXLE SHAFT (Z-23/840 mm/LH)	
1165-1175-1450-1550-6300-7300-7500-7701	

OEM NO	CQ05101
CODE	JD -RST5021
ARBRE (Z-23/400 mm/RH) SHAFT (Z-23/400 mm/RH)	
1165-6300-7700	

OEM NO	Z37941
CODE	JD -RST5022
ARBRE DE L'AXE (Z-23/810 mm) AXLE SHAFT (Z-23/810 mm)	
1170-1450	

OEM NO	JD 0043
CODE	JD -RST5333
ARBRE D'AXE (600 mm/Z-21) AXLE SHAFT (600 mm/Z-21)	
1174	

OEM NO	JD 0044
CODE	JD -RST5334
ARBRE DE L'AXE (670 mm/Z-21) AXLE SHAFT (670 mm/Z-21)	
1174	

OEM NO	JD 0045
CODE	JD -RST5335
TÊTE D'AXE (Z-21) AXLE HEAD (Z-21)	
1174	

OEM NO	Z59336
CODE	JD -RST5023
ARBRE DE L'AXE (Z-23/507 mm) AXLE SHAFT (Z-23/507 mm)	
1185-1450-1550-2054-2056-2058	

OEM NO	H133231
CODE	JD -RST5024
RACCORD (Z-23) CONNECTION (Z-23)	
1450	

OEM NO	Z32611
CODE	JD -RST5025
ARBRE DE L'AXE (Z-21/670 mm/LH) AXLE SHAFT (Z-21/670 mm/LH)	
1977	

<b>OEM NO</b>	Z32612
<b>CODE</b>	JD -RST5026
	
<b>ARBRE DE L'AXE (Z-21/270 mm/RH)</b> <i>AXLE SHAFT (Z-21/270 mm/RH)</i>	
1977	

<b>OEM NO</b>	Z37933
<b>CODE</b>	JD -RST5027
	
<b>ARBRE DE L'AXE (Z-23/645 mm/LH)</b> <i>AXLE SHAFT (Z-23/645 mm/LH)</i>	
1979-1980	

<b>OEM NO</b>	Z37934
<b>CODE</b>	JD -RST5028
	
<b>ARBRE DE L'AXE (Z-23/246 mm/RH)</b> <i>AXLE SHAFT (Z-23/246 mm/RH)</i>	
1979-1980	

<b>OEM NO</b>	Z37937
<b>CODE</b>	JD -RST5029
	
<b>ARBRE DE L'AXE (Z-23/593 mm/LH)</b> <i>AXLE SHAFT (Z-23/593 mm/LH)</i>	
1981	

<b>OEM NO</b>	Z37938
<b>CODE</b>	JD -RST5030
	
<b>ARBRE DE L'AXE (Z-23/295 mm/RH)</b> <i>AXLE SHAFT (Z-23/295 mm/RH)</i>	
1981	

<b>OEM NO</b>	H165510 - HXE30611
<b>CODE</b>	JD -RST5031
	
<b>TÊTE D'AXE (Z-18)</b> <i>AXLE HEAD (Z-18)</i>	
9000	

<b>OEM NO</b>	H142139
<b>CODE</b>	JD -RST5032
	
<b>ARBRE DE L'AXE (Z-18/487 mm)</b> <i>AXLE SHAFT (Z-18/487 mm)</i>	
9000	

<b>OEM NO</b>	H165661
<b>CODE</b>	JD -RST5033
	
<b>ARBRE DE L'AXE (Z-18/761 mm)</b> <i>AXLE SHAFT (Z-18/761 mm)</i>	
9000	

<b>OEM NO</b>	H201792 - H133094
<b>CODE</b>	JD -RST5034
	
<b>ARBRE DE ROUE (Z-29/FORGÉ)</b> <i>WHEEL SHAFT (Z-29/FORGED)</i>	
9000-CTS Series	

<b>OEM NO</b>	Z11284
<b>CODE</b>	JD -RST5035
	
<b>ARBRE D'ENTRAÎNEMENT (Z-25)</b> <i>DRIVE SHAFT (Z-25)</i>	
All Models	

<b>OEM NO</b>	Z31218
<b>CODE</b>	JD -RST5036
	
<b>DOUILLE (Z-21)</b> <i>BUSHING (Z-21)</i>	
All Models	

<b>OEM NO</b>	
<b>CODE</b>	
	
<b>RESTAGRO</b>	





OEM NO	Z27546
CODE	JD -RST5037
ARBRE DIFFERENTIEL (Z-23/12/21/LH) DIFFERANTIAL SHAFT (Z-23/12/21/LH)	
630	

OEM NO	Z27545
CODE	JD -RST5038
ARBRE DIFFÉRENTIEL (Z-23/12/21/RH) DIFFERANTIAL SHAFT (Z-23/12/21/RH)	
630	

OEM NO	H28090
CODE	JD -RST5039
ARBRE DE PIGNON (Z-11/21) PINION SHAFT (Z-11/21)	
630	

OEM NO	H82165
CODE	JD -RST5040
PIGNON (Z-31) SPROCKET (Z-31)	
630-955	

OEM NO	R26255
CODE	JD -RST5041
PIGNON (Z-31/9) SPROCKET (Z-31/9)	
630-956	

OEM NO	H75179
CODE	JD -RST5042
2-4 PIGNON (Z-26/31) 2-4 SPROCKET (Z-26/31)	
630-957	

OEM NO	H64031
CODE	JD -RST5043
PIGNON D'ARBRE (Z-9/13) SHAFT SPROCKET (Z-9/13)	
630-958	

OEM NO	H75180
CODE	JD -RST5044
MARCHE ARRIÈRE ET PIGNON 3 (Z-34/31) REVERSE AND 3.SPROCKET (Z-34/31)	
630-959	

OEM NO	H32057
CODE	JD -RST5045
PIGNON INVERSÉ (Z-36/20/16) REVERSE SPROCKET (Z-36/20/16)	
630-960	

OEM NO	Z10944
CODE	JD -RST5046
ARBRE DE PIGNON (Z-11/21) PINION SHAFT (Z-11/21)	
955	


OEM NO	H65260
CODE	JD -RST5047
ARBRE DE PIGNON (Z-11/21) PINION SHAFT (Z-11/21)	
955	

OEM NO	Z37945
CODE	JD -RST5048
ARBRE DIFFERENTIEL (Z-23/12/23/LH) DIFFERANTIAL SHAFT (Z-23/12/23/LH)	
955 Super	

<b>OEM NO</b>	Z37946
<b>CODE</b>	JD -RST5049
	
<b>ARBRE DIFFERENTIEL (Z-23/12/23/LH) DIFFERENTIAL SHAFT (Z-23/12/23/RH)</b>	
956 Super	

<b>OEM NO</b>	Z11315
<b>CODE</b>	JD -RST5050
	
<b>ARBRE DE PIGNON (Z-11/23) PINION SHAFT (Z-11/23)</b>	
957 Super	

<b>OEM NO</b>	Z12905
<b>CODE</b>	JD -RST5051
	
<b>ARBRE DE PIGNON (Z-21/24) PINION SHAFT (Z-21/24)</b>	
2000 Series	

<b>OEM NO</b>	Z12885
<b>CODE</b>	JD -RST5052
	
<b>PIGNON (Z-25) SPROCKET (Z-25)</b>	
2000 Series	

<b>OEM NO</b>	Z12262
<b>CODE</b>	JD -RST5053
	
<b>ARBRE (Z-24/46) SHAFT (Z-24/46)</b>	
2000 Series	

<b>OEM NO</b>	Z70428
<b>CODE</b>	JD -RST5054
	
<b>ARBRE (Z-24/384 mm) SHAFT (Z-24/384 mm)</b>	
2000 Series	


<b>OEM NO</b>	Z12259
<b>CODE</b>	JD -RST5055
	
<b>PIGNON (Z-62) SPROCKET (Z-62)</b>	
2000 Series	

<b>OEM NO</b>	Z12353
<b>CODE</b>	JD -RST5056
	
<b>PIGNON HÉLICOÏDAL (Z-36/46) HELICAL SPROCKET (Z-36/46)</b>	
2000 Series	

<b>OEM NO</b>	R227481
<b>CODE</b>	JD -RST5057
	
<b>TRANSMISSION PAR ENGRENAGES GEAR DRIVE</b>	
6000-8000 Series	

<b>OEM NO</b>	R131511
<b>CODE</b>	JD -RST5058
	
<b>DIFFERENTIEL DIFFERENTIAL</b>	
7000 Series	

<b>OEM NO</b>	R250447
<b>CODE</b>	JD -RST5059
	
<b>TRANSMISSION ARBRE LONG TRANSMISSION LONG SHAFT</b>	
7000 Series	

<b>OEM NO</b>	R130895
<b>CODE</b>	JD -RST5060
	
<b>BOUCLE (Z-35/83 cm) CLUTCH (Z-35/83 cm)</b>	
8000 Series	



OEM NO	H129564
CODE	JD -RST5061
PIGNON (Z-15) SPROCKET (Z-15)	
9000	

OEM NO	H135942
CODE	JD -RST5062
PIGNON (Z-15/32) SPROCKET (Z-15/32)	
9000	

OEM NO	H135944
CODE	JD -RST5063
PIGNON (Z-15/43) SPROCKET (Z-15/43)	
9000	

OEM NO	H143408
CODE	JD -RST5064
PIGNON (Z-15/29) SPROCKET (Z-15/29)	
9000	

OEM NO	H167723
CODE	JD -RST5065
PIGNON (Z-95/29) SPROCKET (Z-95/29)	
9000	

OEM NO	H157014
CODE	JD -RST5066
ARBRE DE PIGNON PINION SHAFT	
9000-CTS Series	

OEM NO	RE272736
CODE	JD -RST5067
BOÎTIER AVEC ARBRE HOUSING WITH SHAFT	
John Deere	

OEM NO	L29226
CODE	JD -RST5068
ARBRE SHAFT	
All Models	

OEM NO	T29394
CODE	JD -RST5069
PIGNON CONIQUE (Z-18/23) BEVEL SPROCKET (Z-18/23)	
All Models	

OEM NO	L29227
CODE	JD -RST5070
PIGNON CONIQUE (Z-11) BEVEL SPROCKET (Z-11)	
All Models	

OEM NO	H36568
CODE	JD -RST5336
PIGNON SPROCKET	
All Models	

OEM NO	
CODE	
RESTAGRO	
All Models	

<b>OEM NO</b>	AE41481-C / AE34800
<b>CODE</b>	JD -RST5071
	
<b>BOÎTE DE VITESSES (COMPLÈTE AVEC BRAS ET POULIE) GEARBOX (COMPLETE WITH ARM &amp; PULLEY)</b>	
1000-2000 Seri	

<b>OEM NO</b>	AE41481-N
<b>CODE</b>	JD -RST5072
	
<b>BOITE DE VITESSES GEARBOX</b>	
1000-2000 Seri	

<b>OEM NO</b>	AE57735
<b>CODE</b>	JD -RST5073
	
<b>KIT KIT</b>	
1000-2000 Seri	

<b>OEM NO</b>	AE35151
<b>CODE</b>	JD -RST5074
	
<b>BOÎTE BOX</b>	
1000-2000 Seri	

<b>OEM NO</b>	AE38566
<b>CODE</b>	JD -RST5075
	
<b>COUVERCLE COVER</b>	
1000-2000 Seri	

<b>OEM NO</b>	E48349 - E78705
<b>CODE</b>	JD -RST5076
	
<b>POULIE PULLEY</b>	
1000-2000 Seri	

<b>OEM NO</b>	AE27185
<b>CODE</b>	JD -RST5077
	
<b>BOÎTIER HOUSING</b>	
1000-2000 Seri	

<b>OEM NO</b>	E60128
<b>CODE</b>	JD -RST5078
	
<b>ARBRE EXCENTRIQUE ECCENTRIC SHAFT</b>	
1000-2000 Seri	

<b>OEM NO</b>	E40819
<b>CODE</b>	JD -RST5079
	
<b>FOURCHE FORK</b>	
1000-2000 Seri	

<b>OEM NO</b>	E43168
<b>CODE</b>	JD -RST5080
	
<b>GOUPILLE PIN</b>	
1000-2000 Seri	

<b>OEM NO</b>	JD9841
<b>CODE</b>	JD -RST5081
	
<b>ROULEMENT À BILLES NEEDLE BEARING</b>	
1000-2000 Seri	

<b>OEM NO</b>	AE35152
<b>CODE</b>	JD -RST5082
	
<b>BOÎTIER HOUSING</b>	
1000-2000 Seri	



OEM NO	E52444
CODE	JD -RST5083
	
<b>BRAS ARM</b>	
1170-1174-2000-6000 Series	

OEM NO	DE19785
CODE	JD -RST5084
	
<b>BOÎTE OSCILLANTE AVEC POULIE WOBBLE BOX WITH PULLEY</b>	
9000 Series-Schuamer	

OEM NO	AE38050
CODE	JD -RST5085
	
<b>FOURCHE FORK</b>	
All Models	

OEM NO	H98780T
CODE	JD -RST5086
	
<b>SUPPORT SUPPORT</b>	
New Model	

OEM NO	H86911
CODE	JD -RST5087
	
<b>BRAS ARM</b>	
New Model	

OEM NO	CE18644
CODE	JD -RST5088
	
<b>ANNEAU D'ENGRENAGE RING GEAR</b>	
S Series	

OEM NO	CE18641
CODE	JD -RST5089
	
<b>POULIE PULLEY</b>	
S Series	

OEM NO	DE19853
CODE	JD -RST5090
	
<b>ARBRE D'ENTRÉE ET ENSEMBLE D'ENGRENAGES INPUT SHAFT &amp; GEAR ASSY</b>	
S Series	

OEM NO	CE18643
CODE	JD -RST5091
	
<b>ARBRE D'ENTRÉE INPUT SHAFT</b>	
S Series	

OEM NO	CE19255
CODE	JD -RST5092
	
<b>ENGRENAGE GEAR</b>	
S Series	


OEM NO	CE19263
CODE	JD -RST5093
	
<b>BOUCHON CAP</b>	
S Series	

OEM NO	DE19276
CODE	JD -RST5094
	
<b>JEU D'ENGRENAGES CONIQUES (Z-18/20) BEVEL GEAR SET (Z-18/20)</b>	
S Series	



<b>OEM NO</b>	DE32601 - DE31853
<b>CODE</b>	JD -RST5095
	
<b>BOÎTIER D'ENGRENAGE COMPLET</b> <i>GEAR CASE COMPLETE</i>	
S Series	

<b>OEM NO</b>	H170967
<b>CODE</b>	JD -RST5096
	
<b>ARBRE D'ENTRÉE</b> <i>INPUT SHAFT</i>	
S Series	

<b>OEM NO</b>	AH162230
<b>CODE</b>	JD -RST5097
	
<b>PIGNON CONIQUE (2 PIÈCES)</b> <i>BEVEL GEAR (2 PCS)</i>	
S Series	

<b>OEM NO</b>	CE18445
<b>CODE</b>	JD -RST5098
	
<b>ARBRE DE SORTIE</b> <i>OUTPUT SHAFT</i>	
S Series	

<b>OEM NO</b>	CE18015
<b>CODE</b>	JD -RST5099
	
<b>BOÎTE À VITESSES</b> <i>GEAR BOX</i>	
S Series	

<b>OEM NO</b>	H130137
<b>CODE</b>	JD -RST5100
	
<b>BOÎTIER D'ENGRENAGE INFÉRIEUR DE LA TARIÈRE</b> <i>AUGER LOWER GEAR CASE</i>	
9000 Series	

<b>OEM NO</b>	
<b>CODE</b>	
 <b>RESTAGRO</b>	

<b>OEM NO</b>	
<b>CODE</b>	
 <b>RESTAGRO</b>	

<b>OEM NO</b>	
<b>CODE</b>	
 <b>RESTAGRO</b>	

<b>OEM NO</b>	
<b>CODE</b>	
 <b>RESTAGRO</b>	

<b>OEM NO</b>	
<b>CODE</b>	
 <b>RESTAGRO</b>	

<b>OEM NO</b>	
<b>CODE</b>	
 <b>RESTAGRO</b>	



OEM NO	Z35607
CODE	JD -RST5101
	
ARBRE D'ENTRAÎNEMENT (Z-24) DRIVE SHAFT (Z-24)	
955-1976	

OEM NO	Z37189
CODE	JD -RST5102
	
ARBRE D'ENTRAÎNEMENT (370 mm) DRIVE SHAFT (370 mm)	
965-975	

OEM NO	Z11407
CODE	JD -RST5103
	
ARBRE D'ENTRAÎNEMENT (340 mm) DRIVE SHAFT (340 mm)	
1000 Series	

OEM NO	Z11409
CODE	JD -RST5104
	
ARBRE D'ENTRAÎNEMENT (270,5 mm) DRIVE SHAFT (270,5 mm)	
1000 Series	

OEM NO	Z11746
CODE	JD -RST5105
	
ARBRE D'ENTRAÎNEMENT (320 mm) DRIVE SHAFT (320 mm)	
1055-1174	

OEM NO	AZ42393
CODE	JD -RST5106
	
PLAQUE DE DISQUE (Z-24) DISC PLATE (Z-24)	
1174	

OEM NO	DQ10365 - CQ51034
CODE	JD -RST5107
	
ARBRE D'ENTRAÎNEMENT (270 mm) DRIVE SHAFT (270 mm)	
1450	

OEM NO	DQ23827
CODE	JD -RST5108
	
PLAQUE DE DISQUE DISC PLATE	
1450	

OEM NO	Z21274
CODE	JD -RST5109
	
ARBRE D'ENTRAÎNEMENT DRIVE SHAFT	
1972-1974	

OEM NO	AZ10598
CODE	JD -RST5110
	
PLAQUE DE DISQUE (Z-11) DISC PLATE (Z-11)	
1972-1974-Old Model	

OEM NO	Z30509
CODE	JD -RST5111
	
FLASQUE FLANGE	
1975	

OEM NO	AZ22624 - AZ18174
CODE	JD -RST5112
	
PLAQUE DE DISQUE (Z-11) DISC PLATE (Z-11)	
1975	

OEM NO	AZ22756
CODE	JD -RST5113
	
PLAQUE DE DISQUE (Z-24) DISC PLATE (Z-24)	
1976	

OEM NO	
CODE	
 <b>RESTAGRO</b>	

OEM NO	
CODE	
 <b>RESTAGRO</b>	

OEM NO	
CODE	
 <b>RESTAGRO</b>	

OEM NO	
CODE	
 <b>RESTAGRO</b>	

OEM NO	
CODE	
 <b>RESTAGRO</b>	

OEM NO	
CODE	
 <b>RESTAGRO</b>	

OEM NO	
CODE	
 <b>RESTAGRO</b>	

OEM NO	
CODE	
 <b>RESTAGRO</b>	

OEM NO	
CODE	
 <b>RESTAGRO</b>	

OEM NO	
CODE	
 <b>RESTAGRO</b>	

OEM NO	
CODE	
 <b>RESTAGRO</b>	




OEM NO	Z20009 - Z31715
CODE	JD -RST5114
	
ARBRE SHAFT	
630	

OEM NO	Z20016 - Z28006
CODE	JD -RST5115
	
ARBRE SHAFT	
630	

OEM NO	Z21963
CODE	JD -RST5117
	
ARBRE SHAFT	
630	


OEM NO	Z20552
CODE	JD -RST5118
	
ARBRE SHAFT	
630	

OEM NO	Z20557
CODE	JD -RST5119
	
ARBRE SHAFT	
630	

OEM NO	Z27512
CODE	JD -RST5120
	
ARBRE SHAFT	
630	


OEM NO	Z20162
CODE	JD -RST5122
	
ARBRE SHAFT	
630-955	

OEM NO	H33037
CODE	JD -RST5121
	
ARBRE SHAFT	
630	

OEM NO	Z26815
CODE	JD -RST5123
	
ARBRE SHAFT	
630-955	


OEM NO	Z20734
CODE	JD -RST5124
	
ARBRE SHAFT	
630-955	


OEM NO	Z20696
CODE	JD -RST5125
	
SUPPORT SUPPORT	
630-955	

OEM NO	Z30990
CODE	JD -RST5126
	
ARBRE SHAFT	
630-955 New Model	

<b>OEM NO</b>	H33461-Z36073
<b>CODE</b>	JD -RST5116
	
ARBRE SHAFT	
900-1000 Series	

<b>OEM NO</b>	Z30813
<b>CODE</b>	JD -RST5127
	
ARBRE ( 50 mm ) SHAFT ( 50 mm )	
955	

<b>OEM NO</b>	AZ20540
<b>CODE</b>	JD -RST5128
	
ARBRE ( 50 mm ) SHAFT ( 50 mm )	
955	


<b>OEM NO</b>	Z30137
<b>CODE</b>	JD -RST5129
	
ARBRE SHAFT	
955	

<b>OEM NO</b>	Z29242
<b>CODE</b>	JD -RST5130
	
ARBRE SHAFT	
955	

<b>OEM NO</b>	Z32893
<b>CODE</b>	JD -RST5131
	
ARBRE SHAFT	
955	


<b>OEM NO</b>	AZ26904
<b>CODE</b>	JD -RST5132
	
ARBRE SHAFT	
955	

<b>OEM NO</b>	Z40190
<b>CODE</b>	JD -RST5133
	
ARBRE SHAFT	
955-965-975-985-1055-1075-1085	

<b>OEM NO</b>	AZ20121
<b>CODE</b>	JD -RST5134
	
ARBRE SHAFT	
955-1973	

<b>OEM NO</b>	Z32102
<b>CODE</b>	JD -RST5135
	
ARBRE SHAFT	
955-1974	


<b>OEM NO</b>	AZ19160
<b>CODE</b>	JD -RST5136
	
ARBRE SHAFT	
955-1976	

<b>OEM NO</b>	Z33438
<b>CODE</b>	JD -RST5137
	
ARBRE ( 35 mm ) SHAFT ( 35 mm )	
955-1977	






OEM NO	JD 0428
CODE	JD -RST5338
	
ARBRE SHAFT	
955	

OEM NO	Z33439
CODE	JD -RST5138
	
ARBRE ( 40 mm ) SHAFT (40 mm)	
955-1979	

OEM NO	JD 0431
CODE	JD -RST5339
	
ARBRE SHAFT	
955 Super	

OEM NO	AZ28485
CODE	JD -RST5139
	
ARBRE SHAFT	
965-975-1075-1085	

OEM NO	Z42970
CODE	JD -RST5140
	
ARBRE SHAFT	
1000 Series	

OEM NO	JD 0446
CODE	JD -RST5340
	
ARBRE SHAFT	
1174	

OEM NO	CQ05891
CODE	JD -RST5141
	
ARBRE SHAFT	
1450	

OEM NO	Z28581
CODE	JD -RST5142
	
ARBRE SHAFT	
1973	


OEM NO	Z21484
CODE	JD -RST5143
	
ARBRE (LH ) SHAFT (LH)	
1973	

OEM NO	Z20167
CODE	JD -RST5144
	
ARBRE SHAFT	
Old Model	


OEM NO	AZ13609
CODE	JD -RST5145
	
ARBRE SHAFT	
All Models	

OEM NO	Z20461
CODE	JD -RST5146
	
ARBRE SHAFT	
All Models	

<b>OEM NO</b>	Z20462
<b>CODE</b>	JD -RST5147
	
ARBRE SHAFT	
All Models	

<b>OEM NO</b>	Z21482 - Z32714
<b>CODE</b>	JD -RST5148
	
ARBRE SHAFT	
All Models	

<b>OEM NO</b>	AZ24206
<b>CODE</b>	JD -RST5149
	
ARBRE ( 500 mm ) SHAFT (500 mm)	
All Models	

<b>OEM NO</b>	AZ36926 - AZ33655
<b>CODE</b>	JD -RST5150
	
ARBRE ( 680 mm ) SHAFT (680 mm)	
All Models	

<b>OEM NO</b>	AZ20402
<b>CODE</b>	JD -RST5151
	
ARBRE ( 370 mm ) SHAFT (370 mm)	
All Models	

<b>OEM NO</b>	
<b>CODE</b>	
	
ARBRE SHAFT	
All Models	

<b>OEM NO</b>	
<b>CODE</b>	
	
ARBRE SHAFT	
All Models	

<b>OEM NO</b>	
<b>CODE</b>	
	
ARBRE SHAFT	
All Models	

<b>OEM NO</b>	
<b>CODE</b>	
	
ARBRE SHAFT	
All Models	

<b>OEM NO</b>	
<b>CODE</b>	
	
ARBRE SHAFT	
All Models	

<b>OEM NO</b>	
<b>CODE</b>	
	
ARBRE SHAFT	
All Models	

<b>OEM NO</b>	
<b>CODE</b>	
	
ARBRE SHAFT	
All Models	



OEM NO	Z10400
CODE	JD -RST5152
PIGNON (Z-52 ) SPROCKET (Z-52)	
630	

OEM NO	Z10487
CODE	JD -RST5153
PIGNON (Z-11 ) SPROCKET (Z-11)	
630	

OEM NO	Z10027
CODE	JD -RST5154
PIGNON (Z-11 ) SPROCKET (Z-11)	
630	

OEM NO	Z10399
CODE	JD -RST5155
PIGNON (Z-23/Z-20 ) SPROCKET (Z-23/Z-20)	
630-955	

OEM NO	Z10011 - Z11379
CODE	JD -RST5156
PIGNON (Z-33 ) SPROCKET (Z-33)	
630-956	

OEM NO	Z10398-B
CODE	JD -RST5157
PIGNON (Z-17/AVEC ROULEMENT/6203) SPROCKET (Z-17/WITH BEARING/6203)	
630-957	

OEM NO	Z10398-NB
CODE	JD -RST5341
PIGNON (Z-18 ) SPROCKET (Z-18)	
630-955	

OEM NO	Z20463
CODE	JD -RST5158
PIGNON (Z-42 ) SPROCKET (Z-42)	
630-955	

OEM NO	AZ10224
CODE	JD -RST5159
PIGNON (Z-42 ) SPROCKET (Z-42)	
630-956	

OEM NO	Z10025
CODE	JD -RST5160
PIGNON (-/ Z-63/30 mm ) SPROCKET (Z-63/30 mm)	
630-957	

OEM NO	Z10997 - Z10032
CODE	JD -RST5161
PIGNON (-/ Z-8/25 mm ) SPROCKET (Z-8/25 mm)	
630-958	

OEM NO	Z10117
CODE	JD -RST5162
PIGNON (-/ Z-16/25 mm ) SPROCKET (Z-16/25 mm)	
630-959	

<b>OEM NO</b>	Z10026
<b>CODE</b>	JD -RST5163
	
<b>PIGNON (-/ Z-16/35 mm ) SPROCKET (Z-16/35 mm)</b>	
630-960	

<b>OEM NO</b>	AH15303-B
<b>CODE</b>	JD -RST5164
	
<b>PIGNON (Z-11/AVEC ROULEMENT/6203) SPROCKET (Z-11/WITH BEARING/6203)</b>	
630-961	

<b>OEM NO</b>	AH15303-NB
<b>CODE</b>	JD -RST5342
	
<b>PIGNON (Z-11 ) SPROCKET (Z-11)</b>	
630-955	

<b>OEM NO</b>	AZ10494
<b>CODE</b>	JD -RST5165
	
<b>PIGNON (Z-56 ) SPROCKET (Z-56)</b>	
630-955	

<b>OEM NO</b>	Z20573 - Z30028
<b>CODE</b>	JD -RST5166
	
<b>PIGNON (Z-16 ) SPROCKET (Z-16)</b>	
630-955	

<b>OEM NO</b>	Z10024
<b>CODE</b>	JD -RST5167
	
<b>PIGNON (-/ Z-63/25 mm ) SPROCKET (Z-63/25 mm)</b>	
630-955	

<b>OEM NO</b>	Z11475
<b>CODE</b>	JD -RST5168
	
<b>PIGNON (Z-32 ) SPROCKET (Z-32)</b>	
900-1000 Series	

<b>OEM NO</b>	Z10842 - Z11049
<b>CODE</b>	JD -RST5169
	
<b>PIGNON (-/ Z-14/35 mm ) SPROCKET (Z-14/35 mm)</b>	
950-955-965-975	

<b>OEM NO</b>	Z10315 - Z11546 - Z11545
<b>CODE</b>	JD -RST5170
	
<b>PIGNON (-/ Z-14/40 mm ) SPROCKET (Z-14/40 mm)</b>	
950-955-965-976	

<b>OEM NO</b>	Z10849
<b>CODE</b>	JD -RST5171
	
<b>PIGNON (Z-52 ) SPROCKET (Z-52)</b>	
955	

<b>OEM NO</b>	Z10815 - Z11543
<b>CODE</b>	JD -RST5172
	
<b>PIGNON (-/ Z-14/35 mm ) SPROCKET (Z-14/35 mm)</b>	
955	

<b>OEM NO</b>	Z10816 - Z11544
<b>CODE</b>	JD -RST5173
	
<b>PIGNON (-/ Z-14/40 mm ) SPROCKET (Z-14/40 mm)</b>	
955	



<b>OEM NO</b>	Z38056
<b>CODE</b>	JD -RST5174
	
PIGNON (Z-14) SPROCKET (Z-14)	
955-1000	

<b>OEM NO</b>	Z11046
<b>CODE</b>	JD -RST5175
	
PIGNON (-/ Z-11/35 mm ) SPROCKET (Z-11/35 mm)	
955-1001	

<b>OEM NO</b>	Z11047 - Z11048
<b>CODE</b>	JD -RST5176
	
PIGNON (-/ Z-11/40 mm ) SPROCKET (Z-11/40 mm)	
955-1002	

<b>OEM NO</b>	Z11367
<b>CODE</b>	JD -RST5177
	
PIGNON (Z-54 ) SPROCKET (Z-54)	
965-975-985-1075-1085	

<b>OEM NO</b>	Z10883
<b>CODE</b>	JD -RST5178
	
PIGNON (Z-26 ) SPROCKET (Z-26)	
965-975-985-1075-1085	

<b>OEM NO</b>	Z11541 - Z11540
<b>CODE</b>	JD -RST5179
	
PIGNON (Z-29 ) SPROCKET (Z-29)	
965-975-985-1075-1085	

<b>OEM NO</b>	Z10884
<b>CODE</b>	JD -RST5180
	
PIGNON (Z-48 ) SPROCKET (Z-48)	
965-975-985-1075-1085	

<b>OEM NO</b>	Z10955
<b>CODE</b>	JD -RST5181
	
PIGNON (Z-20 ) SPROCKET (Z-20)	
965-975-1065-1075	

<b>OEM NO</b>	Z11211
<b>CODE</b>	JD -RST5182
	
PIGNON (-/ Z-8/30 mm ) SPROCKET (Z-8/30 mm)	
965-975-1065-1076	

<b>OEM NO</b>	Z11212
<b>CODE</b>	JD -RST5183
	
PIGNON (-/ Z-8/25 mm ) SPROCKET (Z-8/25 mm)	
975-1075	

<b>OEM NO</b>	Z11648
<b>CODE</b>	JD -RST5184
	
PIGNON (-/ Z-14/40 mm ) SPROCKET (Z-14/40 mm)	
1000-1055-1155	

<b>OEM NO</b>	Z11649
<b>CODE</b>	JD -RST5185
	
PIGNON (-/ Z-14/35 mm ) SPROCKET (Z-14/35 mm)	
1000-1055-1156	



<b>OEM NO</b>	Z11462 - Z10052
<b>CODE</b>	JD -RST5186
	
<b>PIGNON (Z-16 ) SPROCKET (Z-16)</b>	
1055-1155	

<b>OEM NO</b>	Z11443
<b>CODE</b>	JD -RST5187
	
<b>PIGNON (Z-14 ) SPROCKET (Z-14)</b>	
1065-1075	

<b>OEM NO</b>	Z11514
<b>CODE</b>	JD -RST5188
	
<b>PIGNON (Z-13 ) SPROCKET (Z-13)</b>	
1166-1174-1117	

<b>OEM NO</b>	Z11515
<b>CODE</b>	JD -RST5189
	
<b>PIGNON (Z-13 ) SPROCKET (Z-13)</b>	
1166-1174-1117	

<b>OEM NO</b>	CQ08997
<b>CODE</b>	JD -RST5190
	
<b>PIGNON (Z-13 ) SPROCKET (Z-13)</b>	
1166-1174-1177-1450-4435	

<b>OEM NO</b>	CQ08996
<b>CODE</b>	JD -RST5191
	
<b>PIGNON (Z-13 ) SPROCKET (Z-13)</b>	
1166-1174-1177-1450-4436	

<b>OEM NO</b>	Z11690
<b>CODE</b>	JD -RST5343
	
<b>PIGNON (Z-33 ) SPROCKET (Z-33)</b>	
1166-1174-1188	

<b>OEM NO</b>	CD00901
<b>CODE</b>	JD -RST5192
	
<b>PIGNON (-/ Z-7/25 mm ) SPROCKET (Z-7/25 mm)</b>	
1170-1450	

<b>OEM NO</b>	S02083
<b>CODE</b>	JD -RST5193
	
<b>PIGNON (-/ Z-7/30 mm ) SPROCKET (Z-7/30 mm)</b>	
1170-1451	

<b>OEM NO</b>	CQ19071
<b>CODE</b>	JD -RSTR5194
	
<b>PIGNON (-/ Z-7/35 mm ) SPROCKET (Z-7/35 mm)</b>	
1170-1452	

<b>OEM NO</b>	CQ21495
<b>CODE</b>	JD -RST5195
	
<b>PIGNON (-/ Z-8/35 mm ) SPROCKET (Z-8/35 mm)</b>	
1185-1450-1550	

<b>OEM NO</b>	CQ21853
<b>CODE</b>	JD -RST5196
	
<b>PIGNON (-/ Z-8/30 mm ) SPROCKET (Z-8/30 mm)</b>	
1185-1450-1551	



OEM NO	JD 0594
CODE	JD -RST5344
PIGNON (-/ Z-8/Ø30 mm ) SPROCKET (Z-8/Ø30 mm)	
1450	

OEM NO	JD 0595
CODE	JD -RST5345
PIGNON (-/ Z-8/Ø25 mm ) SPROCKET (Z-8/Ø25 mm)	
1450	

OEM NO	CQ05889
CODE	JD -RST5197
PIGNON(Z-13 ) SPROCKET (Z-13)	
1450	

OEM NO	H128576
CODE	JD -RST5198
PIGNON (-/ Z-8/30 mm ) SPROCKET (Z-8/30 mm)	
2000 Series	

OEM NO	H177988
CODE	JD -RST5199
PIGNON (-/ Z-8/30 mm ) SPROCKET (Z-8/30 mm)	
9000 Series	

OEM NO	H159615
CODE	JD -RST5200
PIGNON (Z-13 ) SPROCKET (Z-13)	
9000 Series	

OEM NO	H159616
CODE	JD -RST5201
PIGNON (Z-13 ) SPROCKET (Z-13)	
9000 Series	

OEM NO	H159614
CODE	JD -RST5202
PIGNON (-/ Z-10/50 mm ) SPROCKET (Z-10/50 mm)	
9000-CTS Series	


OEM NO	H159613
CODE	JD -RST5203
PIGNON (-/ Z-10/50 mm ) SPROCKET (Z-10/50 mm)	
9000-CTS Series	

OEM NO	H134603
CODE	JD -RST5204
PIGNON (Z-8 ) SPROCKET (Z-8)	
9000-CTS Series	

OEM NO	H164796
CODE	JD -RST5205
PIGNON (-/ Z-8/30 mm ) SPROCKET (Z-8/30 mm)	
9000-CTS Series	

OEM NO	H133143
CODE	JD -RST5206
PIGNON (-/ Z-8/35 mm ) SPROCKET (Z-8/35 mm)	
9000-CTS Series	

<b>OEM NO</b>	HXE123463
<b>CODE</b>	JD -RST5207
	
<b>PIGNON (Z-13 ) SPROCKET (Z-13)</b>	
S Series	

<b>OEM NO</b>	AZ10272-NB
<b>CODE</b>	JD -RST5346
	
<b>PIGNON (Z-15 ) SPROCKET (Z-15)</b>	
All Models	

<b>OEM NO</b>	AZ10272-B
<b>CODE</b>	JD -RST5208
	
<b>PIGNON (Z-15/AVEC ROULEMENT/6203) SPROCKET (Z-15/WITH BEARING/6203)</b>	
All Models	

<b>OEM NO</b>	Z10010
<b>CODE</b>	JD -RST5209
	
<b>ECCENTRIQUE ECCENTRIC</b>	
All Models	

<b>OEM NO</b>	Z10661
<b>CODE</b>	JD -RST5210
	
<b>PIGNON (Z-14 ) SPROCKET (Z-14)</b>	
All Models	

<b>OEM NO</b>	Z30701
<b>CODE</b>	JD -RST5211
	
<b>PIGNON (Z-64/Z-68 ) SPROCKET (Z-64/Z-68)</b>	
All Models	

<b>OEM NO</b>	Z30556
<b>CODE</b>	JD -RST5212
	
<b>PIGNON (Z-33 ) SPROCKET (Z-33)</b>	
All Models	

<b>OEM NO</b>	Z30555
<b>CODE</b>	JD -RST5213
	
<b>PIGNON (Z-55 ) SPROCKET (Z-55)</b>	
All Models	

<b>OEM NO</b>	Z20104
<b>CODE</b>	JD -RST5214
	
<b>PIGNON (Z-13 ) SPROCKET (Z-13)</b>	
All Models	

<b>OEM NO</b>	Z27681
<b>CODE</b>	JD -RST5215
	
<b>PIGNON (Z-13 ) SPROCKET (Z-13)</b>	
All Models	

<b>OEM NO</b>	Z39311
<b>CODE</b>	JD -RST5216
	
<b>PIGNON (Z-51 ) SPROCKET (Z-51)</b>	
All Models	

<b>OEM NO</b>	Z10886
<b>CODE</b>	JD -RST5217
	
<b>PIGNON (-/ Z-8/30 mm ) SPROCKET (Z-8/30 mm)</b>	
All Models	



OEM NO	Z27685
CODE	JD -RST5218
	
PIGNON (Z-21 ) SPROCKET (Z-21)	
All Models	

OEM NO	Z10562
CODE	JD -RST5219
	
PIGNON ( / 24 mm/29 mm ) SPROCKET (24 mm/29 mm)	
All Models	

OEM NO	AZ31797
CODE	JD -RST5220
	
PIGNON (Z-20 ) SPROCKET (Z-20)	
All Models	

OEM NO	Z11508
CODE	JD -RST5221
	
PIGNON (Z-17 ) SPROCKET (Z-17)	
All Models	

OEM NO	
CODE	
	
All Models	

OEM NO	
CODE	
	
All Models	

OEM NO	
CODE	
	
All Models	

OEM NO	
CODE	
	
All Models	

OEM NO	
CODE	
	
All Models	

OEM NO	
CODE	
	
All Models	

OEM NO	
CODE	
	
All Models	

OEM NO	
CODE	
	
All Models	

<b>OEM NO</b>	Z49858
<b>CODE</b>	JD -RST5222
	
<b>POULIE (COMPLÈTE) PULLEY (COMPLETE)</b>	
630	

<b>OEM NO</b>	Z49857
<b>CODE</b>	JD -RST5223
	
<b>POULIE PULLEY</b>	
630	

<b>OEM NO</b>	Z11295
<b>CODE</b>	JD -RST5224
	
<b>POULIE PULLEY</b>	
630	

<b>OEM NO</b>	Z10488
<b>CODE</b>	JD -RST5225
	
<b>DISQUE DISC</b>	
630	

<b>OEM NO</b>	Z10950
<b>CODE</b>	JD -RST5226
	
<b>POULIE PULLEY</b>	
630	

<b>OEM NO</b>	Z10048
<b>CODE</b>	JD -RST5227
	
<b>POULIE PULLEY</b>	
630	

<b>OEM NO</b>	H11497
<b>CODE</b>	JD -RST5228
	
<b>POULIE PULLEY</b>	
630-955	

<b>OEM NO</b>	Z10131 - Z10577
<b>CODE</b>	JD -RST5229
	
<b>DISQUE DISC</b>	
630-956	

<b>OEM NO</b>	Z10070
<b>CODE</b>	JD -RST5230
	
<b>POULIE PULLEY</b>	
630-957	

<b>OEM NO</b>	Z10836
<b>CODE</b>	JD -RST5231
	
<b>POULIE PULLEY</b>	
630-958	

<b>OEM NO</b>	Z10887
<b>CODE</b>	JD -RST5232
	
<b>POULIE PULLEY</b>	
955	

<b>OEM NO</b>	Z11084 - Z10812
<b>CODE</b>	JD -RST5233
	
<b>POULIE PULLEY</b>	
955	





OEM NO	Z10730+Z10732
CODE	JD -RST5347
	
POULIE (COMPLÈTE) PULLEY (COMPLETE)	
955	

OEM NO	Z10730
CODE	JD -AGR5234
	
POULIE PULLEY	
955	

OEM NO	Z10732/Z10729/Z12274
CODE	JD -RST5235
	
POULIE PULLEY	
955	

OEM NO	Z10728+Z10731
CODE	JD -RST5348
	
POULIE (COMPLÈTE) PULLEY (COMPLETE)	
955	

OEM NO	Z10728
CODE	JD -RST5236
	
POULIE PULLEY	
955	

OEM NO	Z10731
CODE	JD -RST5237
	
POULIE PULLEY	
955	

OEM NO	Z19857
CODE	JD -RST5238
	
POULIE (COMPLÈTE) PULLEY (COMPLETE)	
955	

OEM NO	Z10769
CODE	JD -RST5239
	
POULIE PULLEY	
955	

OEM NO	Z10489
CODE	JD -RST5240
	
DEMI-BRANCHE HALF SHEAVE	
955	

OEM NO	Z10768
CODE	JD -RST5241
	
MOYEU HUB	
955	

OEM NO	Z11441
CODE	JD -RST5242
	
POULIE PULLEY	
1075	

OEM NO	Z11442
CODE	JD -RST5243
	
DISQUE DISC	
1174	

<b>OEM NO</b>	RE232483
<b>CODE</b>	JD -RST5247
	
<b>POULIE</b> <i>PULLEY</i>	
2000-6000 Series	

<b>OEM NO</b>	CQ27633
<b>CODE</b>	JD -RST5244
	
<b>DISQUE</b> <i>DISC</i>	
1450	

<b>OEM NO</b>	Z63313
<b>CODE</b>	JD -RST5245
	
<b>DISQUE</b> <i>DISC</i>	
2054-2254 Series	

<b>OEM NO</b>	Z58337
<b>CODE</b>	JD -RST5246
	
<b>DISQUE</b> <i>DISC</i>	
2054-2254 Series	

<b>OEM NO</b>	R304383
<b>CODE</b>	JD -RST5248
	
<b>TAMBOUR</b> <i>DRUM</i>	
8000	

<b>OEM NO</b>	R304385
<b>CODE</b>	JD -RST5249
	
<b>TAMBOUR</b> <i>DRUM</i>	
8000	

<b>OEM NO</b>	RE587430
<b>CODE</b>	JD -RST5250
	
<b>JEU DE POULIES AVEC ENGRENAGE</b> <i>PULLEY SET WITH GEAR</i>	
John Deere	

<b>OEM NO</b>	Z10022
<b>CODE</b>	JD -RST5251
	
<b>POULIE</b> <i>PULLEY</i>	
All Models	

<b>OEM NO</b>	Z10079+Z10081
<b>CODE</b>	JD -RST5349
	
<b>POULIE (COMPLÈTE)</b> <i>PULLEY (COMPLETE)</i>	
All Models	

<b>OEM NO</b>	Z10079
<b>CODE</b>	JD -RST5252
	
<b>DEMI-POULIE (30 mm)</b> <i>HALF SHEAVE (30 mm)</i>	
All Models	

<b>OEM NO</b>	Z10081
<b>CODE</b>	JD -RST5253
	
<b>DEMI-POULIE</b> <i>HALF SHEAVE</i>	
All Models	

<b>OEM NO</b>	Z10085+Z10086
<b>CODE</b>	JD -RST5350
	
<b>POULIE (COMPLÈTE)</b> <i>PULLEY (COMPLETE)</i>	
All Models	



OEM NO	Z10085
CODE	JD -RST5254
	
<p>DEMI-POULIE HALF SHEAVE</p>	
<p>All Models</p>	

OEM NO	Z10086
CODE	JD -RST5255
	
<p>DEMI-POULIE HALF SHEAVE</p>	
<p>All Models</p>	

OEM NO	Z10676+Z10085
CODE	JD -RST5351
	
<p>POULIE (COMPLÈTE) PULLEY (COMPLETE)</p>	
<p>All Models</p>	

OEM NO	Z10676
CODE	JD -RST5256
	
<p>DEMI-POULIE HALF SHEAVE</p>	
<p>All Models</p>	

OEM NO	Z10083+Z10084
CODE	JD -RST5352
	
<p>POULIE (COMPLÈTE) PULLEY (COMPLETE)</p>	
<p>All Models</p>	

OEM NO	Z10083
CODE	JD -RST5257
	
<p>DEMI-POULIE HALF SHEAVE</p>	
<p>All Models</p>	

OEM NO	Z10084
CODE	JD -RST5258
	
<p>DEMI-POULIE HALF SHEAVE</p>	
<p>All Models</p>	

OEM NO	Z10077+Z10078
CODE	JD -RST5353
	
<p>POULIE (COMPLÈTE) PULLEY (COMPLETE)</p>	
<p>All Models</p>	

OEM NO	Z10077
CODE	JD -RST5259
	
<p>DISQUE ( 40 mm ) DISC (40 mm)</p>	
<p>All Models</p>	

OEM NO	Z10078
CODE	JD -RST5260
	
<p>DISQUE ( 40 mm ) DISC (40 mm)</p>	
<p>All Models</p>	

OEM NO	Z10563
CODE	JD -RST5261
	
<p>POULIE PULLEY</p>	
<p>All Models</p>	

OEM NO	Z10105
CODE	JD -RST5262
	
<p>POULIE PULLEY</p>	
<p>All Models</p>	

<b>OEM NO</b>	Z11214
<b>CODE</b>	JD -RST5266
<p><b>DEMI-POULIE (30 mm) HALF SHEAVE (30 mm)</b></p>	
All Models	

<b>OEM NO</b>	Z10646
<b>CODE</b>	JD -RST5263
<p><b>DISQUE DISC</b></p>	
All Models	

<b>OEM NO</b>	Z10686
<b>CODE</b>	JD -RST5264
<p><b>POULIE PULLEY</b></p>	
All Models	

<b>OEM NO</b>	Z10748
<b>CODE</b>	JD -RST5265
<p><b>POULIE PULLEY</b></p>	
All Models	

<b>OEM NO</b>	Z10082
<b>CODE</b>	JD -RST5267
<p><b>POULIE ( 25 mm ) PULLEY (25 mm)</b></p>	
All Models	

<b>OEM NO</b>	
<b>CODE</b>	
All Models	

<b>OEM NO</b>	
<b>CODE</b>	
All Models	

<b>OEM NO</b>	
<b>CODE</b>	
All Models	

<b>OEM NO</b>	
<b>CODE</b>	
All Models	

<b>OEM NO</b>	
<b>CODE</b>	
All Models	

<b>OEM NO</b>	
<b>CODE</b>	
All Models	

<b>OEM NO</b>	
<b>CODE</b>	
All Models	




OEM NO	Z10380
CODE	JD -RST5268
	
BOÎTIER HOUSING	
630	


OEM NO	Z10001
CODE	JD -RST5269
	
BOÎTIER HOUSING	
630	

OEM NO	Z10574
CODE	JD -RST5270
	
MOYEU HUB	
630	

OEM NO	Z21624 - Z10031
CODE	JD -RST5271
	
MOYEU DE ROUE WHEEL HUB	
630	

OEM NO	Z10575
CODE	JD -RST5272
	
BOÎTIER HOUSING	
630	

OEM NO	Z10490
CODE	JD -RST5273
	
BOÎTIER HOUSING	
630	

OEM NO	AH226112
CODE	JD -RST5274
	
MOYEU HUB	
600 Series	

OEM NO	Z10745
CODE	JD -RST5275
	
BOÎTIER HOUSING	
955	

OEM NO	Z10852
CODE	JD -RST5276
	
MOYEU DE ROUE WHEEL HUB	
955	

OEM NO	Z10746
CODE	JD -RST5277
	
MOYEU HUB	
955	

OEM NO	Z10747
CODE	JD -RST5278
	
MOYEU HUB	
955	

OEM NO	Z11331
CODE	JD -RST5279
	
BOÎTIER HOUSING	
975-1055-1075	




<b>OEM NO</b>	Z11696
<b>CODE</b>	JD -RST5280
	
<b>COUVERCLES ECCENTRIQUES (30 mm) ECCENTRIC HOUSING (30 mm)</b>	
1174-1166-1188	

<b>OEM NO</b>	H97378
<b>CODE</b>	JD -RST5281
	
<b>MOYEU HUB</b>	
2000-9000 Series	


<b>OEM NO</b>	Z12481 - Z12966
<b>CODE</b>	JD -RST5282
	
<b>MOYEU HUB</b>	
2000 Series	


<b>OEM NO</b>	R133867
<b>CODE</b>	JD -RST5283
	
<b>BOÎTIER HOUSING</b>	
2000-6000-7000 Series	

<b>OEM NO</b>	R108519
<b>CODE</b>	JD -RST5285
	
<b>MOYEU HUB</b>	
6000-8000 Series	

<b>OEM NO</b>	R130753
<b>CODE</b>	JD -RST5284
	
<b>BOÎTIER DIFFÉRENT DIFFERENTIAL HOUSING</b>	
6000 Series	

<b>OEM NO</b>	HXE118484
<b>CODE</b>	JD -RST5287
	
<b>BOÎTIER HOUSING</b>	
9000 Series	

<b>OEM NO</b>	AA59483
<b>CODE</b>	JD -RST5286
	
<b>BRAS ARM</b>	
John Deere	

<b>OEM NO</b>	AA97715
<b>CODE</b>	JD -RST5288
	
<b>MOYEU HUB</b>	
John Deere	

<b>OEM NO</b>	AXE53653
<b>CODE</b>	JD -RST5289
	
<b>MOYEU HUB</b>	
John Deere	

<b>OEM NO</b>	AZ32107 - AZ19387 - AZ30093
<b>CODE</b>	JD -RST5290
	
<b>CARTER D'ARBRE SHAFT HOUSING</b>	
All Models	

<b>OEM NO</b>	Z10017
<b>CODE</b>	JD -RST5291
	
<b>BOÎTIER HOUSING</b>	
All Models	



OEM NO	Z10682
CODE	JD -RST5293



CORPS DE PALIER (MATÉRIAU FORGÉ) BEARING HOUSING (FORGED MATERIAL)	
All Models	

OEM NO	Z11231
CODE	JD -RST5294



BRAS ARM	
All Models	

OEM NO	Z11232
CODE	JD -RST5295



BRAS DE COMMANDE PITMAN	
All Models	

OEM NO	Z10128
CODE	JD -RST5292



BOÎTIER HOUSING	
All Models	

OEM NO	AZ20696
CODE	JD -RST5296



SUPPORT SUPPORT	
All Models	

OEM NO	H80830
CODE	JD -RST5297



BRACKET BRACKET	
All Models	

OEM NO	
CODE	



OEM NO	
CODE	



OEM NO	
CODE	



OEM NO	
CODE	



OEM NO	
CODE	



OEM NO	
CODE	



<b>OEM NO</b>	Z10709
<b>CODE</b>	JD -RST5354
	
<b>BOÎTIER</b> <i>HOUSING</i>	
965-975-985-1075-1085	


<b>OEM NO</b>	Z10634
<b>CODE</b>	JD -RST5298
	
<b>SUPPORT</b> <i>SUPPORT</i>	
955-975-1000 Series	

<b>OEM NO</b>	Z10418
<b>CODE</b>	JD -RST299
	
<b>SUPPORT</b> <i>SUPPORT</i>	
955-975-1000 Series	

<b>OEM NO</b>	Z10639
<b>CODE</b>	JD -RST5300
	
<b>SUPPORT</b> <i>SUPPORT</i>	
955-975-1000 Series	


<b>OEM NO</b>	Z11509
<b>CODE</b>	JD -RST5301
	
<b>SUPPORT ( 35 mm )</b> <i>SUPPORT (35 mm)</i>	
965-975-985-1075-1085	


<b>OEM NO</b>	Z21392
<b>CODE</b>	JD -RST5302
	
<b>PERNO</b> <i>PERNO</i>	
975-1000 Series	


<b>OEM NO</b>	Z10857
<b>CODE</b>	JD -RST5303
	
<b>FOURCHE</b> <i>FORK</i>	
975-1000 Series	

<b>OEM NO</b>	Z10685
<b>CODE</b>	JD -RST5304
	
<b>MOYEU</b> <i>HUB</i>	
1000 Series	

<b>OEM NO</b>	Z12103
<b>CODE</b>	JD -RST5305
	
<b>SUPPORT</b> <i>SUPPORT</i>	
1000 Series	

<b>OEM NO</b>	H102724
<b>CODE</b>	JD -RST5306
	
<b>DOIGT</b> <i>FINGER</i>	
1170-1450-2000	

<b>OEM NO</b>	Z64658
<b>CODE</b>	JD -RST5307
	
<b>RESSORT</b> <i>SPRING</i>	
2000 Series	

<b>OEM NO</b>	Z26570
<b>CODE</b>	JD -RST5308
	
<b>DOIGT</b> <i>FINGER</i>	
2000 Series	




OEM NO	H162662
CODE	JD -RST5309
	
<b>DOIGT</b> FINGER	
2000W Series	


OEM NO	H169914
CODE	JD -RST5310
	
<b>DOIGT</b> FINGER	
9000 Series	


OEM NO	Z10231
CODE	JD -RST5311
	
<b>MOYEU</b> HUB	
All Models	

OEM NO	Z10033
CODE	JD -RST5312
	
<b>SUPPORT</b> SUPPORT	
All Models	


OEM NO	Z10889
CODE	JD -RST5313
	
<b>SUPPORT</b> SUPPORT	
All Models	

OEM NO	Z10846
CODE	JD -RST5314
	
<b>SUPPORT</b> SUPPORT	
All Models	


OEM NO	AZ10641
CODE	JD -RST5315
	
<b>JANTE</b> RIM	
All Models	


OEM NO	JD 0955
CODE	JD -RST5355
	
<b>MOYEU</b> HUB	
All Models	

OEM NO	Z10714
CODE	JD -RST5316
	
<b>MOYEU</b> HUB	
All Models	

OEM NO	Z10104
CODE	JD -RST5317
	
<b>MOYEU</b> HUB	
All Models	

OEM NO	Z10949 - Z11085
CODE	JD -RST5318
	
<b>MOYEU</b> HUB	
All Models	


OEM NO	Z10150
CODE	JD -RST5319
	
<b>FOURCHE</b> FORK	
All Models	

<b>OEM NO</b>	Z20554
<b>CODE</b>	JD -RST5320
	
<b>FOURCHE FORK</b>	
All Models	

<b>OEM NO</b>	Z24877
<b>CODE</b>	JD -RST5321
	
<b>ARBRE SHAFT</b>	
All Models	

<b>OEM NO</b>	Z10428
<b>CODE</b>	JD -RST5322
	
<b>ROLUE ROLUE</b>	
All Models	


<b>OEM NO</b>	Z10037
<b>CODE</b>	JD -RST5323
	
<b>SUPPORT SUPPORT</b>	
All Models	


<b>OEM NO</b>	Z10847
<b>CODE</b>	JD -RST5324
	
<b>SUPPORT SUPPORT</b>	
All Models	


<b>OEM NO</b>	PK1043H
<b>CODE</b>	JD -RST5325
	
<b>SUPPORT SUPPORT</b>	
All Models	


<b>OEM NO</b>	PK1931H
<b>CODE</b>	JD -RST5326
	
<b>SUPPORT SUPPORT</b>	
All Models	

<b>OEM NO</b>	H10835
<b>CODE</b>	JD -RST5327
	
<b>SUPPORT SUPPORT</b>	
All Models	

<b>OEM NO</b>	AZ15493
<b>CODE</b>	JD -RST5328
	
<b>DOIGT FINGER</b>	
All Models	


<b>OEM NO</b>	H10032
<b>CODE</b>	JD -RST5329
	
<b>EMBRAYAGE À DISQUE DISC CLUTCH</b>	
All Models	

<b>OEM NO</b>	H171395
<b>CODE</b>	JD -RST5330
	
<b>BANDE DE DÉTECTION SENSING BAND</b>	
All Models	

<b>OEM NO</b>	Z11228
<b>CODE</b>	JD -RST5331
	
<b>COUPEAU À DOIGTS FINGER KNIFE</b>	
All Models	





OEM NO	H61954
CODE	JD -RST5332
	
<p>COUPEAU À DOIGTS FINGER KNIFE</p>	
<p>All Models</p>	

OEM NO	
CODE	
	

OEM NO	
CODE	
	

OEM NO	
CODE	
	

OEM NO	
CODE	
	

OEM NO	
CODE	
	


OEM NO	
CODE	
	

OEM NO	
CODE	
	

OEM NO	
CODE	
	


OEM NO	
CODE	
	

OEM NO	
CODE	
	

OEM NO	
CODE	
	







DONGHUA  
CHAÎNE / CHAIN


<b>OEM NO</b>	47558522
<b>CODE</b>	RST-D0001
	
<b>CHAÎNE</b> <i>CHAIN</i>	
TC 56/5070/5080	

<b>OEM NO</b>	47483255
<b>CODE</b>	RST-D0002
	
<b>CHAÎNE</b> <i>CHAIN</i>	
TC 56/5070/5080	

<b>OEM NO</b>	84441578/47483253
<b>CODE</b>	RST-D0003
	
<b>CHAÎNE</b> <i>CHAIN</i>	
CS 640/6080/6090	

<b>OEM NO</b>	84441580
<b>CODE</b>	RST-D0004
	
<b>CHAÎNE</b> <i>CHAIN</i>	
CS 640/6080/6090	


<b>OEM NO</b>	84441579
<b>CODE</b>	RST-D0005
	
<b>CHAÎNE</b> <i>CHAIN</i>	
CS 540/6050 - CSX 7060	

<b>OEM NO</b>	84441577
<b>CODE</b>	RST-D0006
	
<b>CHAÎNE</b> <i>CHAIN</i>	
CS 540/6050 - CSX 7060	


<b>OEM NO</b>	47558523
<b>CODE</b>	RST-D0007
	
<b>CHAÎNE</b> <i>CHAIN</i>	
TC 56/5070/5080	

<b>OEM NO</b>	47483258
<b>CODE</b>	RST-D0008
	
<b>CHAÎNE</b> <i>CHAIN</i>	
TC 5070/5080/5.90	

<b>OEM NO</b>	47961236
<b>CODE</b>	RST-D0009
	
<b>CHAÎNE</b> <i>CHAIN</i>	
TC 56/5070/5080	

<b>OEM NO</b>	84980072
<b>CODE</b>	RST-D0010
	
<b>CHAÎNE</b> <i>CHAIN</i>	
CS 540/640 - 6050/6080/6090 / CSX 7060	

<b>OEM NO</b>	84980082
<b>CODE</b>	RST-D0011
	
<b>CHAÎNE</b> <i>CHAIN</i>	
CS 540/640 - 6050/6080/6090 / CSX 7060	

<b>OEM NO</b>	47953884
<b>CODE</b>	RST-D0012
	
<b>CHAÎNE</b> <i>CHAIN</i>	
CS 540/640 - 6050/6080/6090 / CSX 7060	



<b>OEM NO</b>	84018674
<b>CODE</b>	RST-D0013
	
<p>CHAÎNE CHAIN</p>	
<p>TC 56/5070/5080</p>	

<b>OEM NO</b>	84018672
<b>CODE</b>	RST-D0014
	
<p>CHAÎNE CHAIN</p>	
<p>TC 56/5070/5080</p>	

<b>OEM NO</b>	47961237
<b>CODE</b>	RST-D0015
	
<p>CHAÎNE CHAIN</p>	
<p>TC 5.80</p>	

<b>OEM NO</b>	47949285/84145229
<b>CODE</b>	RST-D0016
	
<p>CHAÎNE CHAIN</p>	
<p>CX 740/840/8040/8070</p>	


<b>OEM NO</b>	87495864
<b>CODE</b>	RST-D0017
	
<p>CHAÎNE CHAIN</p>	
<p>CX 8080</p>	

<b>OEM NO</b>	87495865
<b>CODE</b>	RST-D0018
	
<p>CHAÎNE CHAIN</p>	
<p>CX 8080</p>	

<b>OEM NO</b>	84455652
<b>CODE</b>	RST-D0019
	
<p>CHAÎNE CHAIN</p>	
<p>CX 700/800 Serie</p>	

<b>OEM NO</b>	84455653
<b>CODE</b>	RST-D0020
	
<p>CHAÎNE CHAIN</p>	
<p>CX 700/800 Serie</p>	

<b>OEM NO</b>	87495881
<b>CODE</b>	RST-D0021
	
<p>CHAÎNE CHAIN</p>	
<p>CX 800 Serie</p>	

<b>OEM NO</b>	87495906
<b>CODE</b>	RST-D0022
	
<p>CHAÎNE CHAIN</p>	
<p>CX 800 Serie</p>	

<b>OEM NO</b>	
<b>CODE</b>	
	
<p>RESTAGRO</p>	

<b>OEM NO</b>	
<b>CODE</b>	
	
<p>RESTAGRO</p>	





**ÉQUIPEMENT AUXILIAIRE  
DU TRACTEUR**  
*TRACTOR AUXILIARY  
EQUIPMENT*



PRODUCT CODE RST-HK-0001



Compresseur D'air Pour Tracteur

Tractor Air Compressor

PRODUCT CODE RST-HK-0002



Moule (Diamètre De Trou 25 Mm - 30 mm - 35 mm)

Moulder (Hole Diameter 25 Mm - 30 mm - 35 mm)

PRODUCT CODE RST-HK-0003



Grank (Acier)

Grank (Steel)

PRODUCT CODE RST-HK-0005



Piston (Aluminium)

Piston (Aluminium)

PRODUCT CODE RST-HK-0007



Tuyau (Avec Tête De 4m)

Hose (With 4m-Head)

PRODUCT CODE RST-HK-0008



Tuyau (Avec Tête De 6m)

Hose (With 6m-Head)

PRODUCT CODE RST-HK-0009



Extrémité Du Tuyau En Plastique

Plastic Hose End

PRODUCT CODE RST-HK-0010



Extrémité Du Tuyau Jaune

Yellow Hose End

PRODUCT CODE RST-HK-0011



M.10 Fin du record

M. 10 Record End

PRODUCT CODE RST-HK-0012



Équipe De Réparation

Repair Team

PRODUCT CODE RST-HK-0013



Fourche De Connexion

Connection Fork

PRODUCT CODE



## POMPE DE TRANSFERT DE LIQUIDE 1" 12 VOLTS

### 12 VOLT 1" LIQUID TRANSFER PUMP



#### DÉTAILS TECHNIQUES

- Il peut être utilisé dans tous les liquides ininflammables et non inflammables tels que le diesel, l'huile, l'eau et autres.
- 4 mètres de vide
- 8 mètres de pression
- Max. 60 litres/minute
- Entrée/sortie du tuyau 1"
- Temps de travail : 60 min / 15 min de repos
- Interrupteur marche-arrêt
- Câble de 2 mètres et pince à batterie
- 10 ampères

#### TECHNICAL DETAILS

- It can be used in all non-flammable and non-flammable liquids such as diesel, oil, water and similar.
- 4 meter vacuum
- 8 meters pressure
- Max. 60 liters/minute
- Hose inlet/outlet 1"
- Working Time: 60 min / 15 min rest
- On-off switch
- 2 meter cable and battery tongs
- 10 Amps

## POMPE DE TRANSFERT DE LIQUIDE 1" 24 VOLTS

### 24 VOLT 1" LIQUID TRANSFER PUMP



#### DÉTAILS TECHNIQUES

- Il peut être utilisé dans tous les liquides ininflammables et non inflammables tels que le diesel, l'huile, l'eau et autres.
- 4 mètres de vide
- 8 mètres de pression
- Max. 60 litres/minute
- Entrée/sortie du tuyau 1"
- Temps de travail : 60 min / 15 min de repos
- Interrupteur marche-arrêt
- Câble de 2 mètres et pince à batterie
- 5 ampères

#### TECHNICAL DETAILS

- It can be used in all non-flammable and non-flammable liquids such as diesel, oil, water and similar.
- 4 meter vacuum
- 8 meters pressure
- Max. 60 liters/minute
- Hose inlet/outlet 1"
- Working Time: 60 min / 15 min rest
- On-off switch
- 2 meter cable and battery tongs
- 5 Amps





## POMPE DE TRANSFERT DE LIQUIDE 3/4" 12 VOLTS

### 12 Volt 3/4" Liquid Transfer Pump

#### DÉTAILS TECHNIQUES

- Il peut être utilisé pour le diesel, l'huile, l'eau et tous les liquides similaires ininflammables et non explosifs.
- 2 mètres de vide
- 5 mètres de pression
- Max. 40 litres/minute
- Entrée/sortie du tuyau 3/4"
- Temps de travail : 60 min / 15 min de repos
- Interrupteur marche-arrêt
- Câble de 2 mètres et pince à batterie



#### TECHNICAL DETAILS

- It can be used in diesel, oil, water and all similar non-flammable and non-explosive liquids.
- 2 meter vacuum
- 5 meters pressure
- Max. 40 liters/minute
- Hose inlet/outlet 3/4"
- Working Time: 60 min / 15 min rest
- On-off switch
- 2 meter cable and battery tongs

## POMPE DE TRANSFERT DE LIQUIDE 3/4" 24 VOLTS

### 24 Volt 3/4" Liquid Transfer Pump

#### DÉTAILS TECHNIQUES

- Il peut être utilisé pour le diesel, l'huile, l'eau et tous les liquides similaires ininflammables et non explosifs.
- 2 mètres de vide
- 5 mètres de pression
- Max. 40 litres/minute
- Entrée/sortie du tuyau 3/4"
- Temps de travail : 60 min / 15 min de repos
- Interrupteur marche-arrêt
- Câble de 2 mètres et pince à batterie



#### TECHNICAL DETAILS

- It can be used in diesel, oil, water and all similar non-flammable and non-explosive liquids.
- 2 meter vacuum
- 5 meters pressure
- Max. 40 liters/minute
- Hose inlet/outlet 3/4"
- Working Time: 60 min / 15 min rest
- On-off switch
- 2 meter cable and battery tongs



# PRODUCTION







www.restagro.com.tr

 **RESTAGRO**

Factory / Usine

Konya Organize Sanayi Bölgesi Kayacık Mh.  
T. Ziyaeddin Cd. No:31  
Selçuklu / Konya/ TÜRKİYE  
info@restagro.com.tr  
export@restagro.com.tr  
+90 332 501 03 32 / +90 532 113 81 40

Istanbul – Head Office / Istanbul Siege Social

Pınartepi Mah Yavuz Sultan Selim Bulvarı No:6  
Beyaz Plaza kat. 5/45 Büyükçekmece / İstanbul / TÜRKİYE  
info@restagro.com.tr  
+90 212 320 42 16 / +90 507 537 18 40

Algeria – Head Office / Algerie Siege Social

Lot. Batiment A N 01 Coop. Batimetal EI  
Bahdja Rue 1200 Logts. Alger /ALGERIA  
+213 542 27 25 08

  /restagro

**Turkey**